



Sondage Agenda 21

**Résultats du sondage d'opinion
réalisé dans la commune de Meyrin
(mai-juin 2005)**



ECO 21

**Rémi MERLE – Raphaëlle JUGE – Jean-Bernard LACHAVANNE – Andràs NOVEMBER
avec la collaboration de Cédric LAMBERT, CUEH – UNIGE**





SOMMAIRE

INTRODUCTION	5
LES RESULTATS EN BREF	6
A - DESCRIPTIF ET INTERPRETATION DES RESULTATS	7
1. Objectifs du sondage	7
2. Profil des personnes interviewées	8
3. Présentation des principaux résultats	10
- Analyse des « satisfactions » par domaines et sujets	11
- Analyse des « insatisfactions » par domaines et sujets	14
- Analyse des « sans opinion » par domaines et sujets	15
- Habitudes de consommation	16
4. « Importance » : résultats généraux par domaine et sujets	17
5. L'action communale et les efforts à entreprendre	20
6. Identification de sujets prioritaires pour l'action communale	22
B – DESCRIPTIF DES REMARQUES	24
1. Classement des domaines selon le nombre de remarques	24
2. Nombre de remarques par domaine et par sujet	25
3. Les sujets qui suscitent le plus de remarques	27
4. Toutes les remarques classées par sujets	29
C – CONCLUSION DU MANDATAIRE	56

ANNEXES	58
Annexe 1	Remarques concernant la méthodologie
Annexe 2	Problèmes de représentativité et précautions lors de l'interprétation
Tableau 1	Profil des personnes ayant répondu au questionnaire
Tableau 2	Tableur général des résultats
Tableau 3	Tri des sujets par le nombre de personnes « satisfaites »
Tableau 4	Tri des sujets par le nombre de personnes « pas satisfaites »
Tableau 5	Tri des domaines et des sujets par « l'importance »
Tableau 6	Tri des sujets par « l'importance »
Tableau 7	Tri des sujets par le nombre de personnes « sans opinion »
Tableau 8	Action communale et efforts à entreprendre
Tableau 9	Combinaison de sujets à la fois importants et insatisfaisants
Tableau 10	Références des personnes et intérêts pour l'Agenda 21 de Meyrin
Tableau 11	Le questionnaire utilisé (version diffusée sur le site internet)



INTRODUCTION



Une démarche effectuée dans le cadre de l'Agenda 21 communal

Un Agenda 21 est un plan d'action qui permet, à l'échelle d'un pays, d'un canton ou d'une commune, de mettre en pratique les principes du développement durable.

Une manière pertinente de s'engager dans un Agenda 21 est d'être à l'écoute des habitants de sa commune et de les faire participer au processus de réflexion en organisant une participation citoyenne.

Ce sondage est un premier pas dans le sens de la mise en place d'une telle démarche de démocratie participative à Meyrin.

Les pages qui suivent présentent les résultats obtenus grâce à ce sondage. Ceux-ci apportent des pistes de réflexion pour comprendre l'opinion et les idées d'une partie de la population. Toutefois, les 187 personnes qui y ont participé ne constituent pas un panel représentatif de l'ensemble de la population de Meyrin. Les résultats ne peuvent donc pas être considérés comme l'illustration de ce que pensent toutes les catégories et classes d'âge des habitants de Meyrin, mais apportent néanmoins un éclairage intéressant concernant leur attitude à l'égard des principaux problèmes de la commune.

Bien que des précautions sont donc indispensables à prendre dans l'interprétation des résultats, la démarche a permis d'engranger un nombre élevé de remarques et de propositions constructives, fait significatif de l'intérêt qu'ont porté les participants à ce sondage exploratoire. Qu'ils en soient remerciés !

LES RESULTATS EN BREF DU SONDAGE

Précautions de lecture

Un nombre limité de questionnaires remplis et surtout des écarts de représentativité significatifs nécessitent des précautions de lecture *(voir pages 61 à 62)*

Nombre de questionnaires :

187 questionnaires remplis et retournés à l'administration communale permettent d'obtenir des enseignements intéressants sur les principales questions posées par le sondage

Profil des personnes sondées :

(voir pages 8 à 10)

Le profil dominant est celui d'un homme ou d'une femme marié-e, habitant Meyrin, d'âge mûr, de nationalité suisse.

Résultat sur les satisfactions

(voir pages 11 à 13)

Les différents domaines recueillent un sentiment de satisfaction généralement marqué. Les sujets qui engendrent le plus de satisfactions sont les espaces verts et aménagements floraux, le tri des déchets, la diversité de l'offre et les infrastructures en matière de sport, les animations culturelles et les activités de loisirs.

Résultat sur les insatisfactions

(voir pages 14 à 15)

Les différents domaines recueillent un sentiment d'insatisfaction nettement inférieur aux appréciations positives. Les sujets qui engendrent le plus d'insatisfactions sont : la sécurité et l'ordre public (tags, déprédations, saletés, agressions, vols) et le logement social (offre en loyers modérés, coopératives d'habitat).

Les « sans opinion » reflètent une carence d'information.

(voir pages 15 à 16)

Les deux domaines pour lesquels le plus grand nombre de personnes n'expriment pas d'opinion sur leur niveau de satisfaction sont l'« économie » et le « social ». l'environnement (eau, air), à la sécurité des personnes et des biens (agressions, vols) et à la gestion des ressources (écopoints, économies d'énergie).

Habitudes de consommation

(voir page 16)

Les personnes sondées privilégient les grandes surfaces et font majoritairement leurs achats à Meyrin.

Importance des domaines et des sujets

(voir pages 17 à 20)

Les domaines ressentis comme les plus importants sont la « sécurité » suivi de l'« environnement ». Les sujets qui arrivent en tête de liste se rapportent à l'environnement (eau, air), à la sécurité des personnes et des biens (agressions, vols) et à la gestion des ressources (écopoints, économies d'énergie).

Action communale en général

(voir page 20)

Elle est majoritairement considérée comme « adéquate » en particulier pour l'« environnement » et le « sport » et « suffisante » pour les « loisirs et la culture ».

Effort financier à réaliser

(voir page 21)

Les domaines « Qualité de vie et santé » et « Sécurité » se révèlent prioritaires aux yeux des personnes sondées.

Identification de sujets prioritaires

(voir pages 22 à 23)

La combinaison de résultats fait apparaître en priorité des sujets ayant trait à l'incivilité, au manque de logements sociaux et à la sécurité des personnes.

Remarques / participations à l'Agenda 21

(voir page 24 à 57)

663 remarques (observations, critiques, questions, propositions) formulées par les personnes sondées ; elles concernent en priorité les domaines de l'« environnement » et ceux de la « mobilité et de l'habitat ».

26 personnes signalent leur intérêt à participer à l'Agenda 21 communal.

A. DESCRIPTIF ET INTERPRETATION DES RESULTATS

1. Objectifs du sondage

1.1 Une démarche effectuée dans le cadre de l'Agenda 21 communal

L'initiative de réaliser un sondage à Meyrin revient à la Commission municipale de l'environnement. Cette démarche vise à mesurer le *niveau de satisfaction* des Meyrinnois et des personnes qui y travaillent sur un grand nombre de sujets. L'*objectif* principal est que les données recueillies contribuent à identifier des domaines d'actions prioritaires. Ceux-ci seront ensuite traités dans le cadre d'une participation citoyenne, afin que des améliorations soient proposées, dans le respect des principes du développement durable.

Pour réaliser ce sondage, la Commission de l'environnement a conçu un questionnaire qui a été distribué dans toutes les boîtes aux lettres de Meyrin, dans le cadre d'une édition spéciale du journal communal « Meyrin ensemble » (N°64, mai 2005). Une version électronique était aussi accessible sur le site internet de la commune.

Les personnes intéressées ont, pour la plupart, rempli le document au cours des mois de mai et juin 2005.

ECO21¹, qui a été consulté durant la phase de préparation du questionnaire, a été mandaté pour effectuer l'analyse des résultats qui sont présentés dans ces pages.

1.2 Le questionnaire

Le questionnaire comprend 87 questions (voir sa reproduction en annexe). La plupart des questions sont fermées, mais un emplacement laissé libre en marge de chaque question permet de rédiger un éventuel commentaire. Les questions portent sur les domaines suivants :

1. Social
2. Loisirs et culture
3. Sport
4. Qualité de vie et santé
5. Environnement
6. Mobilité et habitat
7. Sécurité
8. Economie

Enfin, le questionnaire se clôt par des questions facultatives sur la personne sondée et son intérêt éventuel à participer à l'élaboration de l'Agenda 21 local (les résultats de ses questions subsidiaires sont présentés en annexe dans le tableur n°10). En conclusion, quelques phrases brèves indiquent le sens et les objectifs du sondage.

¹ ECO21, consultant en développement durable, auteur pour Meyrin des bilans environnemental et socio-économique en 2005

2. Profil des personnes interviewées

Le tableau ci-dessous présente les résultats relatifs au profil des **187 personnes** qui ont rempli un questionnaire. Les données qui suivent mettent en évidence certains écarts entre le profil des personnes visées par le questionnaire et le profil des personnes ayant réellement participé au sondage. Il n'en reste pas moins que les résultats obtenus sont valides. Ils ne peuvent pas être ventilés cependant par âge, par lieu de domicile ou par nationalité des répondants.

	Nbre	%
Sexe		
Homme	91	49%
Femme	92	49%
(sans réponse)	4	2%
Totaux	187	100%
Tranche d'âge (de la personne)		
12-17 ans	-	0%
18-30 ans	6	3%
31-45 ans	26	14%
46-60 ans	40	21%
Plus de 60 ans	59	32%
(sans réponse)	56	30%
Totaux	187	100%
Lieu de résidence		
Meyrin	90	48%
Autres	1	1%
(sans réponse)	96	51%
Totaux	187	100%
Etat civil		
Célibataire	23	12%
Marié-e	113	60%
Divorcé-e	26	14%
Veuf-ve	15	8%
(sans réponse)	10	5%
Totaux	187	100%
Nationalité		
Suisse	136	73%
Européenne	17	9%
Autre	4	2%
(sans réponse)	30	16%
Totaux	187	100%
Tranche d'âge des enfants (de la personne sondée)		
sans enfants	17	8%
0-5 ans	15	7%
6-12 ans	22	11%
13-20 ans	24	12%
Plus de 20 ans	68	33%
(sans réponse)	58	28%
Totaux (réponses multiples possibles)	204	100%
Je souhaite participer à l'élaboration de l'Agenda 21 de Meyrin (**)		
Oui	26	14%
Autres (non / sans réponse)	161	86%
Totaux	187	100%

2.1 Nombre de questionnaires

Les questionnaires ont été encartés et distribués avec le journal « Meyrin ensemble » (journal de l'Association des habitants de Meyrin). 187 questionnaires remplis ont été retournés à l'administration communale. Compte tenu du nombre de foyers à qui le questionnaire a été adressé (environ 8'000), le taux de réponse s'élève à environ 2,3%². Ce taux de réponse est certes « faible », mais relativement « normal » quand il s'agit d'une distribution large et non ciblée des questionnaires. En revanche, le nombre de questionnaires retournés permet néanmoins d'obtenir des résultats qui reflètent dans les grandes lignes l'opinion des habitants sur les problèmes posés.

On relève aussi un grand nombre de remarques personnelles – en l'occurrence 663 – qui ont été ajoutées aux questionnaires par les personnes sondées. Ce résultat, riche en informations, fait l'objet de la deuxième partie de ce dossier.

2.2 Sexe et état-civil

On constate une quasi égalité entre femmes et hommes (respectivement 92 et 91 personnes) et 60% de personnes mariées.

2.3 Age

Dans 30% des cas, les personnes ont préféré taire leur âge. Quant aux autres répondants, l'âge moyen est plutôt élevé, puisque près d'une personne sur deux (hommes et femmes à part quasiment égale) a plus de 60 ans. Peu de jeunes ont participé au sondage. Seuls 18% des personnes sondées ont des enfants dont l'âge est inférieur à 13 ans alors que 33% d'entre eux ont une descendance composée d'adultes (âge supérieur à 20 ans)³.

2.4 Lieu de résidence

Moins de 50% des personnes précisent leur lieu de vie (le réponse était facultative). Ceux qui communiquent leurs coordonnées indiquent tous (sauf un) une adresse sur la commune. En ce qui concerne les autres personnes, les commentaires (en général nombreux) laissent à penser qu'elles connaissent bien Meyrin en tant que lieu de résidence⁴.

² La population totale de Meyrin avoisine 20'600 habitants (source : OCSTAT, déc. 2004), il existe un potentiel d'environ 18700 personnes en mesure répondre à un tel questionnaire (estimation basée sur les données de l'OCSTAT en août 2005 concernant les tranches d'âge dans la commune de Meyrin et dans le canton de Genève, sachant que les enfants de moins de 12 ans et les personnes très âgées ou grabataires peuvent être soustraits de la population totale). Avec 187 questionnaires remplis, le taux de réponse avoisinerait donc 1% de la population résidente en mesure de répondre.

³ L'échantillon de la population de Meyrin ayant répondu au sondage n'est en effet pas représentatif puisqu'en réalité 64% des habitants ont entre 20 et 64 ans et seulement 12,9% ont 65 ans et plus (source : OCSTAT, état en décembre 2004).

⁴ Le questionnaire avait pour but annoncé de recueillir les appréciations des habitants de Meyrin (population totale d'environ 20'000 personnes) ainsi que celles des personnes qui y travaillent (environ 26'000). Il semble donc que la cible des personnes qui ne font que travailler à Meyrin n'a pas (ou très peu) été atteinte dans le cadre de ce sondage.

2.5 Nationalité

Seulement 11% des personnes signalent qu'elles ne sont pas de nationalité suisse. Or, une centaine de différentes nationalités est représentée dans la commune et surtout les étrangers constituent 44,1% de la population de Meyrin (*source : OCSTAT, état en décembre 2004*). La représentativité des non-Suisses n'est donc pas suffisante ; les réponses et remarques doivent être interprétées en prenant en compte cette donnée⁵.

2.6 Participation à l'élaboration de l'Agenda 21 communal

26 personnes signalent qu'elles manifestent un intérêt à participer à l'élaboration de l'Agenda 21 communal. Leurs références apparaissent dans le tableur n°10 annexé à ce dossier.

3. Présentation des principaux résultats

Notons en préambule de la présentation des résultats que pour une meilleure compréhension et lisibilité des résultats de l'enquête, nous avons utilisé la terminologie qui fait une distinction entre les « domaines » et sujets lors du dépouillement des réponses. Les définitions de ses deux termes sont les suivantes :

- Domaine

Le terme de « domaine », présent dans le questionnaire, identifie quant à lui les huit séries de sujets (social, loisirs & culture, sport, qualité de vie & santé, environnement, mobilité et habitat, sécurité, économie).

- Sujet

Dans l'analyse des résultats de ce sondage, chaque question retenue pour le questionnaire est assimilable à un « sujet » : ce terme général permet de couvrir les différents types de questions : certaines évoquent en effet une action, d'autres concernent une situation ou encore un fait d'actualité.

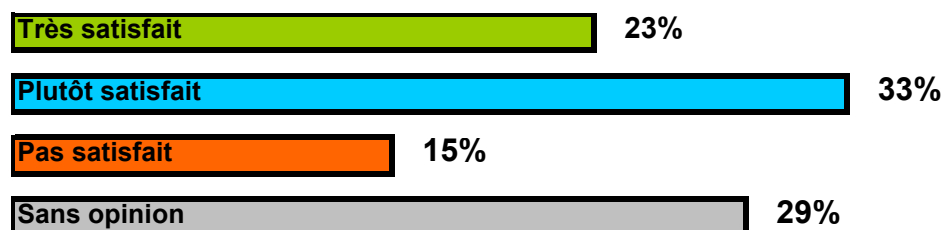
⁵ A noter qu'il a été tenté de pallier ce biais en signalant que des questionnaires étaient disponibles dans plusieurs langues à la mairie. Cet effort n'a cependant pas porté ses fruits puisque tous les questionnaires remplis sont écrits en langue française.

3.1 Analyse des « satisfactions »

a) « Satisfactions » par domaine

Les résultats par domaine sont présentés dans le même ordre que le questionnaire. Ils représentent une illustration graphique des résultats qui apparaissent dans le **tableur n°2** (annexé dans la dernière partie du dossier). Les pourcentages sont une moyenne des résultats obtenus par les sujets qui composent chaque domaine.

SOCIAL



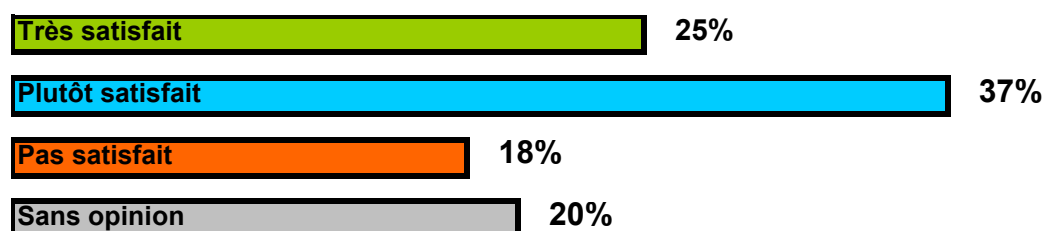
LOISIRS ET CULTURE



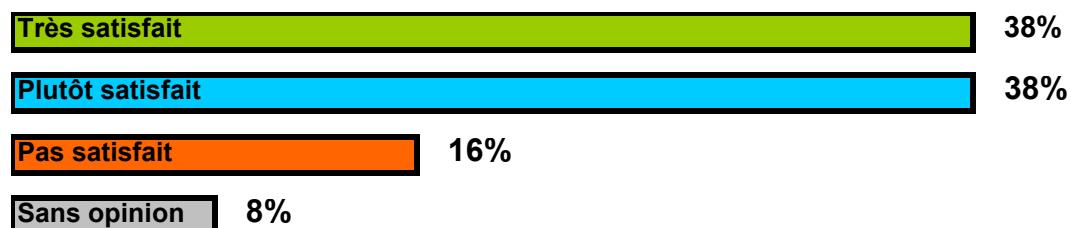
SPORTS



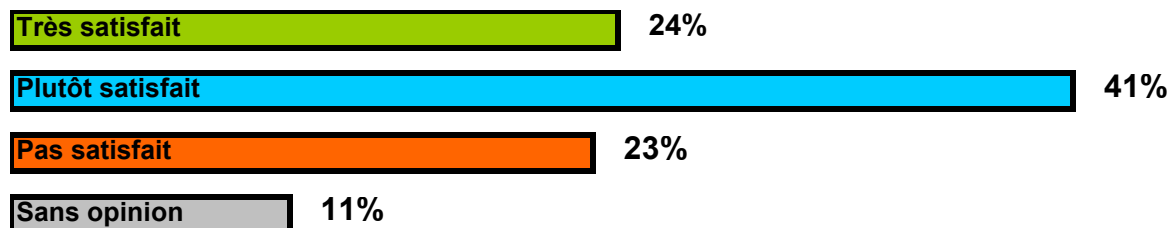
QUALITE DE VIE ET SANTE



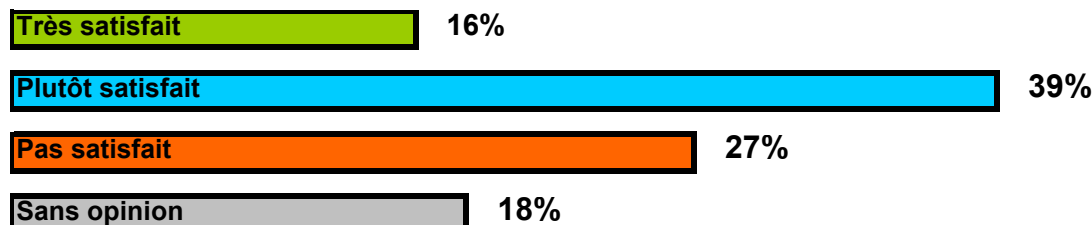
ENVIRONNEMENT



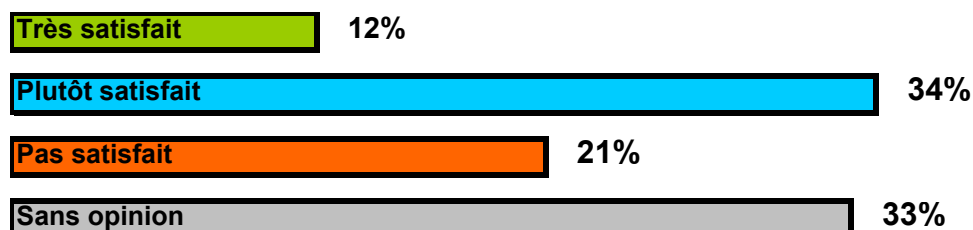
MOBILITE ET HABITAT



SECURITE



ECONOMIE



De nombreuses appréciations positives⁶

Dans chaque domaine, les appréciations positives sont plus importantes que les appréciations négatives.

Domaines qui enregistrent le plus de satisfactions:

- « Sport »
- « Loisirs et culture »
- « Environnement ».

Domaines qui enregistrent le moins de satisfactions:

- « Sécurité »
- « Economie »
- « Mobilité et Habitat ».

Les résultats visualisés indiquent un degré de satisfaction élevé dans la plupart des domaines. L'addition des pourcentages obtenus avec les appréciations « très satisfaits » et « plutôt satisfaits » permet d'obtenir le résultat suivant par domaine (ordre décroissant) :

- | | |
|-------------------------------|-----|
| - « Sports » | 85% |
| - « Loisirs et culture » | 80% |
| - « Environnement » | 76% |
| - « Mobilité et habitat » | 66% |
| - « Qualité de vie et santé » | 62% |

⁶ Précautions à prendre dans l'interprétation des résultats, voir annexe n°2

- « Social » 58%
- « Sécurité » 55%
- « Economie » 46%

Les domaines du sport, des loisirs et de la culture et de l'environnement recueillent plus d'appréciations « très satisfaits » et « plutôt satisfaits ». Le seul domaine qui recueille moins que 50% de satisfaction est celui de l'économie.

b) « Satisfactions » par sujet⁷

La hiérarchisation de l'ensemble des sujets en ce qui concerne l'aspect de la « satisfaction », fait l'objet du **tableur n°3** dont est extraite la liste ci-dessous. Selon la formule de calcul pondéré précisée dans l'annexe n°1 (point 3), le nombre maximum possible de points est de 400 ; les 23 sujets ci-dessous dépassent le 50% du potentiel total de points (au-delà de 200 points).

	POINTS
Aménagement floral de la commune	334
Espaces verts (parcs et promenades, cimetières)	312
Animations culturelles (spectacles, concerts, expositions, théâtre, ...)	306
Mise en place d'écopoints pour le tri des déchets	294
Accès aux soins médicaux: proximité des cabinets médicaux et paramédicaux	292
Infrastructures sportives	284
Vivre à Meyrin	278
Diversité de l'offre en sports	278
Déplacements à pied	268
Protection de la nature et du paysage dans la com. (flore, faune, mil. naturels)	248
Vie associative	248
Information aux habitants	240
Chemins de randonnée	238
Offre en cours (langues, poterie, informatique, etc.)	238
Qualité de l'eau	236
Activités et animations sportives de loisirs	236
Programme de festivités	236
Sécurité pendant la journée	234
Activités de loisirs pour les aînés	234
Activités de loisirs pour les jeunes	228
Actions sociales et services en faveur des aînés	224
Transports publics actuels	212
Activités et animations sportives au sein d'un club	206

On constate que les sujets qui recueillent le plus d'opinions positives sont variés : il est question en priorité d'environnement, d'animations culturelles et activités de loisirs, de santé, de sport, et d'un sentiment global positif qui s'est exprimé au travers de la question « Vivre à Meyrin » ; la qualité de l'aménagement floral est quant à elle pratiquement plébiscitée !

⁷ Précautions à prendre dans l'interprétation des résultats, voir annexe n°2

3.2 Analyse des « insatisfactions »

a) « Insatisfactions » par domaine

Les résultats visualisés au point 3.1 (pages 11 et 12) montrent clairement un degré d'insatisfaction nettement moins prononcé que celui de satisfaction. En effet, les pourcentages moyens d'appréciations « pas satisfait » sont, par domaine et ordre décroissant :

- « Sécurité »	27%
- « Mobilité et habitat »	23%
- « Economie »	21%
- « Qualité de vie et santé »	18%
- « Environnement »	16%
- « Social »	15%
- « Loisirs et culture »	8%
- « Sports »	6%

Cet ordre est logiquement très proche de l'inverse de celui relatif aux satisfactions : la sécurité recueille le plus d'insatisfactions et le sport en recueille le moins. Le domaine « social » échappe quelque peu à cette logique en raison du nombre élevé de personnes « sans opinion » (voir point 3.3, page 15).

b) « Insatisfaction » par sujet

La hiérarchisation de l'ensemble des sujets, en ce qui concerne l'insatisfaction, fait l'objet du **tableur n°4** dont est extraite la liste ci-dessous. Selon la formule de calcul pondéré précisée dans l'annexe n°1 (point 3), le nombre maximum théorique de points est de 400 ; les 18 sujets ci-dessous dépassent le 10% du potentiel total avec plus de 40 points.

	POINTS
Disponibilité en logements à loyers modérés	211
Prévention des incivilités (tags, déprédations, salissures, nuisances sonores)	206
Lutte contre les saletés, les graffiti, le vandalisme	168
Prévention des actes délictueux (agressions, vols)	140
Encouragement à la création de coopératives d'habitat	125
Lutte contre le bruit	102
Offre, promotion et soutien des petits commerces de proximité	101
Stationnement sur la voie publique	85
Promotion des produits locaux, du terroir	78
Prévention contre les maladies de la dépendance (drogue, alcool, ...)	78
Rénovation des bâtiments construits sur la commune	76
Sécurité pendant la nuit	69
Projet de tram pour Meyrin (TCMC)	67
Equipements pour personnes âgées et handicapés (trottoirs, rampe, main courante, etc.)	66
Offre en places de travail à Meyrin	57
Accessibilité en places de travail situées à prox. du lieu de résidence	46
Récupération des invendus (banque alimentaire genevoise)	44
Dév. de l'implant. d'infrastructures d'acc. destinées à augmenter l'attractivité de Meyrin	42

On constate que le nombre de points est très rapidement dégressif.

Les sujets qui concentrent le plus d'insatisfactions sont relatifs soit à la sécurité et à l'ordre public (tags, déprédations, saletés, agressions, vols), soit au logement social (disponibilité en loyers modérés et en coopératives d'habitat).

On trouve ensuite les sujets tels que : les nuisances sonores, le manque de petits commerces, la mobilité (stationnement, tram), la rénovation de bâtiments, les aménagements pour personnes âgées et handicapées, l'économie (produits locaux et places de travail à Meyrin).

3.3 Analyse des « sans opinion »

Il est intéressant d'identifier les domaines et les sujets à propos desquels les personnes ont exprimé le moins leur opinion en matière de satisfaction. Les autorités communales pourront ainsi évaluer les efforts d'information ou de sensibilisation qu'ils seraient utiles d'entreprendre.

a) « Sans opinion » par domaine

Les résultats visualisés au point 3.1 (pages 11 et 12) indiquent un pourcentage de personnes « sans opinion » significativement différent d'un domaine à l'autre (ordre décroissant) :

- « Economie »	33%
- « Social »	29%
- « Qualité de vie et santé »	20%
- « Sécurité »	18%
- « Loisirs et culture »	12%
- « Mobilité et habitat »	11%
- « Sports »	9%
- « Environnement »	8%

Les deux domaines « Economie » et « Social » recueillent donc le plus de « sans opinion » alors que quatre domaines apparaissent nettement plus lisibles aux yeux d'une large majorité de personnes qui ont répondu au questionnaire (« Environnement », « Sports », « Mobilité et habitat » et « Loisirs et culture »).

b) Les sujets qui recueillent le plus de « sans opinion »

Le **tableur n°7** présente l'ensemble des sujets triés en fonction de la donnée « sans opinion ». Les 25 sujets qui recueillent au moins 30% de « sans opinion » sont reproduits ci-dessous.

	SS OP.
Récupération des invendus (banque alimentaire genevoise)	63%
Démarches engagées par la Commune pour favoriser l'implantation d'entreprises à Meyrin	51%
Intégration sociale des personnes en difficulté d'insertion	50%
Soutien de l'artisanat et des PME	47%
Actions sociales et services en faveur des chômeurs	46%
Intégration professionnelle des personnes en difficulté d'insertion (...)	46%
Actions sociales et services en faveur des étrangers	44%
Encouragement à la création de coopératives d'habitat	42%
Actions sociales et services en faveur des personnes malades et des personnes handicapées	40%

Offre en places de travail à Meyrin	39%
Accès aux soins médicaux: soins à domicile	38%
Sécurité dans les zones résidentielles	37%
Développement de l'implantation d'entreprises à Meyrin	37%
Offre, promotion et soutien des petits commerces de proximité	35%
Actions sociales et services en faveur des familles	34%
Accessibilité en places de travail situées à proximité du lieu de résidence	34%
Développement de l'implantation d'infrastructures d'accompagnement destinées à augmenter l'attractivité de Meyrin	34%
Intégration des nouveaux habitants de la commune	33%
Promotion du commerce équitable	32%
Accueil et activités: centres aérés	31%
Actions de coopération au développement	31%
Développement de l'implantation de nouveaux commerces	31%
Prévention contre les maladies de la dépendance (drogue, alcool, ...)	30%
Protection contre les risques majeurs (entrepôts, aéroport, etc.)	30%
Promotion des produits locaux, du terroir	30%

Ces sujets concernent essentiellement deux domaines :

- domaine « Economie » : banque alimentaire, actions en faveur de l'implantation d'entreprises, de l'artisanat et des PME, places des travail à Meyrin, intégration professionnelle des personnes en difficulté.
- domaine « Social » : actions en faveur des personnes en difficulté, des chômeurs, des étrangers, des personnes malades et handicapées, les soins à domicile et l'encouragement à la création de coopératives d'habitat.

3.4 Habitudes de consommation

Deux questions subsidiaires concernent les habitudes de consommation des personnes sondées. Pour chacune d'elles, il était proposé d'indiquer un pourcentage à 3 réponses possibles.

a) Part des achats par type de magasin

90% des personnes ont répondu à cette question (169 réponses)

Petits commerces	Grandes surfaces	Marchés communaux
14%	78%	8%

b) Part des achats par lieu

95% des personnes ont répondu à cette question (177 réponses)

A Meyrin	A Genève	En France
68%	14%	18%

La majorité des personnes sondées font leurs courses dans les grandes surfaces de Meyrin. A noter le biais introduit par le fait que peu de personnes jeunes ont répondu au questionnaire (seules 17% ont moins de 46 ans). On peut penser qu'une meilleure représentation des jeunes aurait en particulier accru le résultat des achats effectués en France voisine et/ou en ville de Genève.

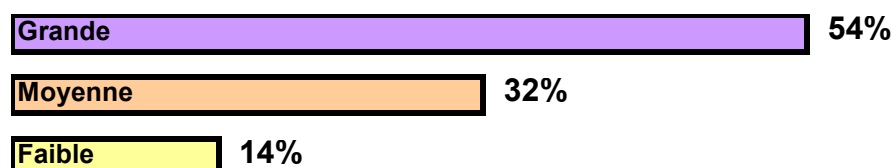
4. Importance: résultats généraux

4.1 Résultats par domaine

Les résultats par domaine sont présentés ci-dessous dans le même ordre que dans le questionnaire. Ils représentent une illustration graphique des résultats qui apparaissent dans le **tableur n°5** (annexé dans la dernière partie du dossier). Les pourcentages correspondent à une moyenne des résultats obtenus par les sujets qui composent chaque domaine. Il n'était pas proposé l'option « sans opinion ». Le nombre moyen de personnes qui se sont exprimées dans chaque domaine est indiqué en italique.

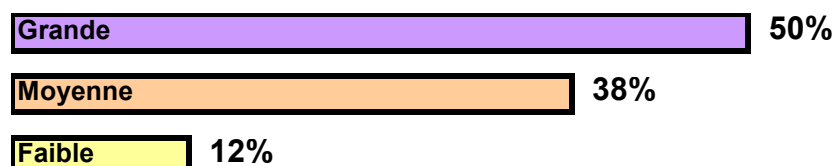
SOCIAL

Personnes exprimées : 122



LOISIRS ET CULTURE

Personnes exprimées : 123



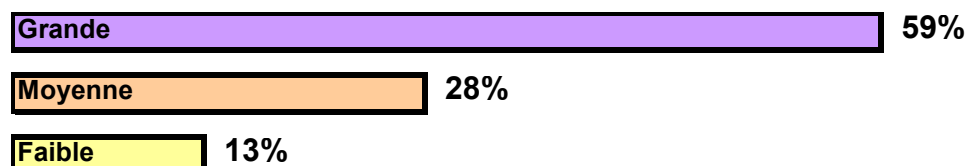
SPORTS

Personnes exprimées : 117



QUALITE DE VIE ET SANTE

Personnes exprimées : 123



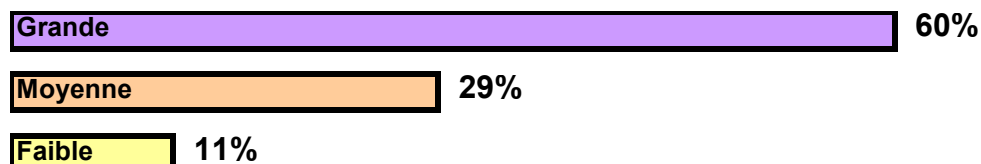
ENVIRONNEMENT

Personnes exprimées : 134



MOBILITE ET HABITAT

Personnes exprimées : 122



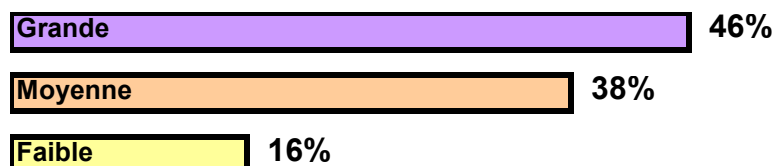
SECURITE

Personnes exprimées : 115



ECONOMIE

Personnes exprimées : 103



Les domaines qui recueillent, en moyenne, le plus d'appréciations « grande importance » sont, par ordre décroissant :

- « Sécurité » 74%
- « Environnement » 69%
- « Mobilité et habitat » 60%
- « Qualité de vie et santé » 59%
- « Social » 54%
- « Loisirs et culture » 50%
- « Sports » 50%
- « Economie » 46%

La liste des domaines qui recueillent le plus d'appréciations « faible importance » se présenterait dans un ordre exactement inverse à celui présenté ci-dessus, avec des pourcentages qui se limitent de 5% à 17%.

Si tous les domaines ont leur importance, ceux de la « sécurité » et de « l'environnement » sont donc, pour plus des 2/3 des personnes exprimées, à considérer comme de « grande importance ».

4.2 « Importance » par sujets⁸

La hiérarchisation de l'ensemble des sujets selon leur importance, fait l'objet du **tableur n°6** dont est extraite la liste ci-dessous. Selon la formule précisée dans l'annexe n°1 (point 3), le nombre maximum théorique de points est de 400 ; les 28 sujets ci-dessous dépassent 50% du potentiel total (avec plus de 200 points).

	POINTS
Qualité de l'eau	306
Prévention des actes délictueux (agressions, vols)	301
Sécurité pendant la nuit	300
Sécurité dans les écoles	290
Mise en place d'écopoints pour le tri des déchets	290
Qualité de l'air	284
Sécurité pendant la journée	280
Equipements pour personnes âgées et handicapées (trottoirs, rampe, main courante, etc.)	265
Efforts consentis par la commune pour les économies d'énergie	264
Lutte contre les saletés, les graffiti, le vandalisme	264
Transports publics actuels	264
Vivre à Meyrin	259
Information aux habitants	257
Lutte contre le bruit	253
Logement et habitat (nuisances, promiscuité, espace, agrément, convivialité)	251
Actions sociales et services en faveur des aînés	245
Sécurité des piétons et des cyclistes	244
Sécurité dans les zones résidentielles	243
Prévention des incivilités (tags, déprédations, salissures, nuisances sonores)	240
Accès aux soins médicaux: proximité des cabinets médicaux et paramédicaux	238
Espaces verts (parcs et promenades, cimetières)	235
Actions sociales et services en faveur des pers. malades et des handicapées	229
Protection de la nature et du paysage dans la com. (flore, faune, mil. naturels)	224
Actions sociales et services en faveur des jeunes	221
Aménagement floral de la commune	216
Accès aux soins médicaux: soins à domicile	212
Déplacements à pied	210
Disponibilité en logements à loyers modérés	208

Des sujets apparentés aux domaines de l'environnement et de la sécurité apparaissent en priorité dans cette liste :

- Environnement : qualité de l'eau et de l'air, tri des déchets, économies d'énergie, lutte contre les saletés, lutte contre le bruit, espaces verts et protection de la nature.
- Sécurité : prévention des actes délictueux, sécurité pendant la nuit et la journée, dans les écoles, sécurité des piétons, cyclistes et prévention des incivilités.

⁸ Précautions à prendre dans l'interprétation des résultats, voir annexe n°2

- Divers aspects sociaux (personnes âgées, handicapés, malades), de mobilité (TPG), d'habitat (loyers modérés) de qualité de vie en général et d'information se retrouvent également parmi les sujets les plus importants

5. L'action communale et les efforts à entreprendre

5.1. L'action communale, par domaine

Les réponses aux questions relatives à l'action communale ne procurent qu'une image sommaire et même assez incertaine de l'appréciation des personnes sondées. Rappelons en effet qu'une erreur de mise en page fait que certaines réponses proposées sont inadaptées aux questions (voir précisions dans l'annexe n°2, pages 61 et 62).

Le **tableur n°8** reprend toutefois le nombre total des personnes qui ont porté une appréciation (quelle qu'elle soit) sur chacune des lignes « adéquate », « inadéquate », « suffisante » et « insuffisante ». Les résultats qui suivent doivent donc être appréhendés avec une très grande prudence.

Action communale « adéquate / inadéquate »

De 128 à 158 personnes se sont prononcées sur ce type d'évaluation. L'action communale serait très largement considérée comme « adéquate » (77% à 87% selon les domaines), dans l'ordre décroissant suivant :

- environnement	adéquate à 87%
- sports	adéquate à 87%
- loisirs et culture	adéquate à 86%
- mobilité et habitat	adéquate à 83%
- qualité de vie et santé	adéquate à 81%
- économie	adéquate à 80%
- social	adéquate à 78%
- sécurité	adéquate à 77%

Action communale « suffisante / insuffisante »

De 97 à 124 personnes se sont prononcées sur ce type d'évaluation. L'action communale serait aussi majoritairement considérée comme « suffisante » (57% à 76% selon les domaines). Résultats par ordre décroissant :

- sports	suffisante à 76%
- loisirs et culture	suffisante à 76%
- environnement	suffisante à 71%
- qualité de vie et santé	suffisante à 72%
- économie	suffisante à 70%
- mobilité et habitat	suffisante à 68%
- sécurité	suffisante à 60%
- social	suffisante à 57%

Malgré les réserves exprimées plus haut quant à la valeur de ces résultats, on peut tout de même constater qu'ils sont très cohérents avec ceux concernant le degré de satisfaction éprouvé pour chacun des domaines.

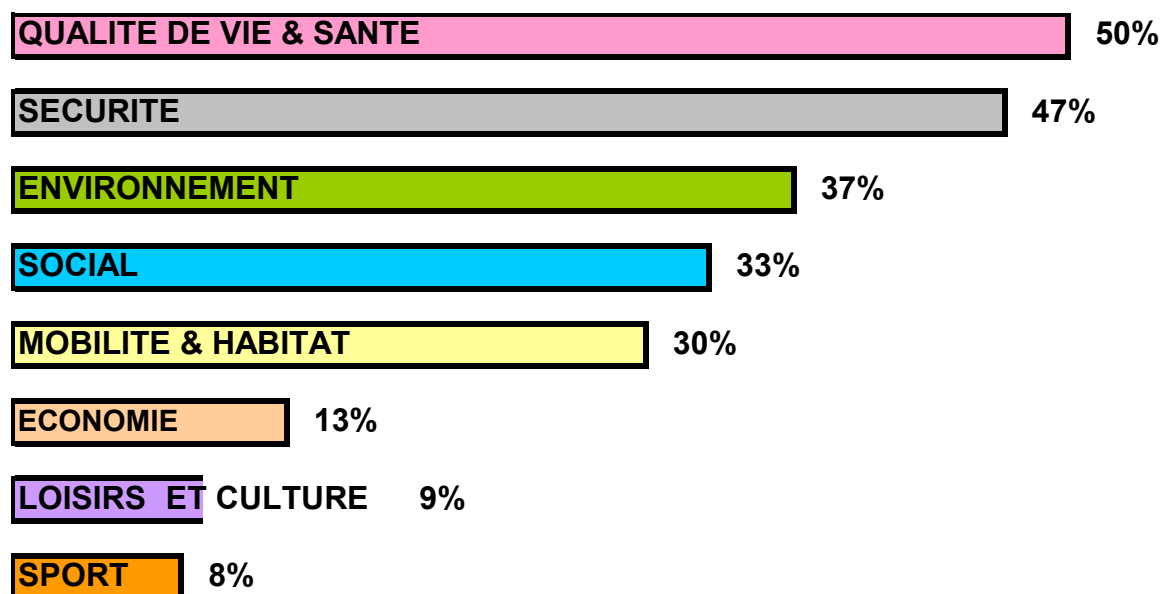
Par exemple, le domaine du sport, qui enregistre un degré de satisfaction très élevé (voir point 3.1, page 11), recueille ici l'appréciation signifiant que l'action communale serait à la fois adéquate et suffisante pour une très large majorité des personnes sondées.

5.2. Les efforts financiers supplémentaires

En question subsidiaire, il était possible aux personnes interrogées de se prononcer sur le (ou les) domaine(s) pour lesquels la commune devrait consentir un effort financier, « *sachant que cela implique un changement de répartition de fonds dans le budget ou une hausse éventuelle de l'impôt communal.* »

Sur les 187 questionnaires remplis, 159 (soit 85%) indiquent un ou plusieurs domaines. Il était en effet possible de faire un choix multiple, et les personnes qui se sont prononcées ont souvent choisi 2 ou 3 domaines (on compte précisément 363 choix effectués sur les 159 questionnaires remplis).

Voici, en pourcentage des personnes qui se sont exprimées, le résultat obtenu pour chaque domaine.



Le résultat présente d'importantes différences d'appréciation entre les domaines. 50% des personnes qui se sont exprimées sur ce sujet considèrent que la commune devrait faire un effort financier pour améliorer la « qualité de vie et la santé ». A l'inverse, trois domaines recueillent très peu d'intérêt pour un financement plus important : « l'économie », « les loisirs et la culture » et « le sport » (seulement 8%). Ces résultats sont cohérents avec ceux qui précèdent. Rappelons par exemple que les domaines « Loisirs & culture » et « Sports » recueillent le plus de satisfactions (voir point 3.1, pages 11 et 12) ; l'action communale est d'ailleurs jugée comme « suffisante » (voir point 5.1, page 20) ; des efforts financiers supplémentaires dans ces domaines paraissent donc inutiles pour une très large majorité des personnes interviewées. De même, il n'est pas surprenant de constater que le domaine « Sécurité » compte ici un pourcentage élevé, puisqu'il recueille le plus d'insatisfactions (voir point 3.2, page 14) et de jugements « insuffisant » à propos de l'action communale (voir en annexe tableur n°8).

6. Identification de sujets prioritaires pour l'action communale

Méthode d'identification

L'objectif est d'identifier les sujets évalués à la fois comme « importants » et appréciés comme « insatisfaisants » par les personnes qui ont rempli le questionnaire. Ceux-ci mériteraient logiquement une attention prioritaire de la part des autorités communales afin de promouvoir des améliorations dans la commune de Meyrin. Pour cette identification, il a été procédé à une simple addition des points d'insatisfactions et d'importance obtenus respectivement dans les tableurs n°4 et n°6. Le résultat hiérarchisé apparaît par ordre décroissant dans le **tableur n°9**. Les 29 sujets qui apparaissent en début de liste (voir ci-dessous) comprennent les 15 principaux sujets d'insatisfactions, lesquels apparaissent donc dans un ordre pondéré par la notion d'importance.

Les principaux sujets prioritaires⁹

	POINTS
Prévention des incivilités (tags, déprédations, salissures, nuisances sonores)	446
Prévention des actes délictueux (agressions, vols)	441
Lutte contre les saletés, les graffiti, le vandalisme	432
Disponibilité en logements à loyers modérés	419
Sécurité pendant la nuit	369
Lutte contre le bruit	355
Equipements pour pers. âgées et handicapées (trottoirs, rampe, main c., etc.)	331
Qualité de l'air	310
Sécurité dans les écoles	291
Projet de tram pour Meyrin (TCMC)	261
Prévention contre les maladies de la dépendance (drogue, alcool, ...)	252
Logement et habitat (nuisances, promiscuité, espace, agrément, convivialité)	251
Stationnement sur la voie publique	248
Sécurité des piétons et des cyclistes	240
Encouragement à la création de coopératives d'habitat	238
Sécurité dans les zones résidentielles	234
Fluidité du trafic	227
Impôts et fiscalité	221
Qualité de l'eau	209
Transports publics actuels	203
Offre, promotion et soutien des petits commerces de proximité	202
Efforts consentis par la commune pour les économies d'énergie	201
Offre en places de travail à Meyrin	197
Rénovation des bâtiments construits sur la commune	194
Protection contre les risques majeurs (entrepôts, aéroport, etc.)	194
Sécurité pendant la journée	193
Actions sociales et services en faveur des jeunes	190
Actions sociales et services en faveur des pers. malades et des handicapées	185
Promotion des produits locaux, du terroir	171

⁹ Précautions à prendre dans l'interprétation des résultats, voir annexe n°2

Dans la liste ci-dessus, on retrouve logiquement un mélange des principaux sujets identifiés dans les résultats concernant l'insatisfaction et l'importance : **des questions d'incivilités, de sécurité des personnes, des aspects sociaux, environnementaux et de mobilité arrivent en effet en tête de liste.**

Ces résultats sont en cohérence avec les appréciations portées sur l'action communale (voir point 5.1, page 20) puisque les aspects sociaux et de la sécurité recueillent le moins d'appréciations positives. Cette cohérence existe également avec les résultats de la question relative aux « efforts financiers supplémentaires » (voir point 5.2, page 21) puisque les deux domaines pour lesquels un effort financier serait le plus inutile (« loisirs et culture » et sport ») ne sont pas représentés dans cette liste de 29 sujets.

6.2 Précautions à prendre pour l'identification de problématiques prioritaires

Soulignons encore le fait que le panel des personnes qui se sont exprimées dans le cadre de ce questionnaire n'est pas suffisamment représentatif des habitants de Meyrin (en particulier en terme d'âge et de nationalité, voir précisions en pages 9, (point 2.3). Les résultats ci-dessus ne peuvent donc - à eux seuls - permettre d'identifier des problématiques prioritaires basées sur l'appréciation moyenne des Meyrinnois.

B. DESCRIPTIF DES REMARQUES

Au total, 663 remarques ont été formulées par les personnes qui ont répondu au questionnaire. Elles se composent d'observations, de constats, de félicitations, voire de « coups de gueule »... Il s'agit aussi quelquefois de questions posées aux élus. De manière explicite ou non, de nombreuses propositions d'améliorations sont suggérées dans ces remarques.

Leur saisie et leur classification permettent de valoriser ces données à prendre en considération dans le cadre de l'élaboration de l'Agenda 21 de Meyrin.

1. Classement des domaines selon le nombre de remarques

Les domaines qui suscitent le plus de remarques sont, par ordre décroissant :

ENVIRONNEMENT	152 remarques
MOBILITE & HABITAT	139 remarques
ECONOMIE	94 remarques
SOCIAL	92 remarques
SECURITE	69 remarques
QUALITE DE VIE & SANTE	48 remarques
LOISIRS ET CULTURE	42 remarques
SPORT	22 remarques

Les sujets en rapport avec l'environnement, puis ceux qui concernent la mobilité et l'habitat, recueillent le plus grand nombre de remarques. D'autres remarques portant sur des sujets qui n'apparaissent pas dans le questionnaire ont également été formulées. Ces remarques, au nombre de 39, sont compilées plus loin et classées par thème :

- 5 remarques à propos des questions subsidiaires
- 2 sur le thème « incivilité et respect »
- 6 sur le thème « Vie politique et action communale »
- 1 sur le thème « participation citoyenne »
- 11 sur le thème « Visions de Meyrin et appréciations générales »
- 14 à propos du questionnaire lui-même

2. Nombre de remarques par domaine et par sujet

Ces résultats sont présentés dans l'ordre de présentation du questionnaire.

1 - SOCIAL		92
1soc1	Actions sociales et services en faveur des aînés	4
1soc2	Actions sociales et services en faveur des chômeurs	4
1soc3	Actions sociales et services en faveur des malades et des handicapés	2
1soc4	Actions sociales et services en faveur des familles	2
1soc5	Actions sociales et services à la petite enfance (crèches, garderies)	10
1soc6	Actions sociales et services en faveur des étrangers	9
1soc7	Actions sociales et services en faveur des jeunes	4
1sos8a	Accès aux soins médicaux: soins à domicile	3
1sos8b	Accès aux soins médicaux: prox. des cabinets médicaux et paramédicaux	3
1sos8c	Accès aux soins médicaux: information, prévention	4
1sos9	Intégration sociale des personnes en difficulté d'insertion	4
1sos10	Intégration des nouveaux habitants de la commune	4
1sos11a	Accueil et activités: maisons de quartiers	3
1sos11b	Accueil et activités: centres aérés	0
1sos12	Vie associative	2
1sos13	Actions de coopération au développement	1
1sos14	Disponibilité en logements à loyers modérés	5
1sos15	Encouragement à la création de coopératives d'habitat	3
1sos16	Equipements pour personnes âgées et handicapés (trottoirs, rampe, main c., etc.)	13
1sos17	SOCIAL - Appréciation générale de l'action communale et autres commentaires	12
2 - LOISIRS ET CULTURE		42
2loi18	Activités de loisirs pour les jeunes	4
2loi19	Activités de loisirs pour les aînés	3
2loi20	Animations culturelles (spectacles, concertes, expositions, théâtre, ...)	9
2loi21	Programme de festivités	1
2loi22	Autres animations culturelles	1
2loi23	Offre en cours (langues, poterie, informatique, etc.)	3
2loi24	Espaces de jeux	12
2loi25	LOISIRS ET CULTURE - Appréciation générale de l'action communale et autres comm	9
3 - SPORTS		22
3spo26	Infrastructures sportives	13
3spo27	Activités et animations sportives de loisirs	0
3spo28	Activités et animations sportives au sein d'un club	2
3spo29	Diversité de l'offre en sports	1
3spo30	SPORTS - Appréciation générale de l'action communale et autres commentaires	6
4 - QUALITE DE VIE SANTE		48
4qua31	Information aux habitants	5
4qua32	Vivre à Meyrin	11
4qua33	Promotion de l'alimentation saine	6
4qua34	Prévention contre les maladies de la dépendance (drogue, alcool, ...)	12
4qua35	Accessibilité en places de travail situées à prox. du lieu de résidence	3
4qua36	QUALITE DE VIE ET SANTE - Appréciation générale de l'action communale et autres c	11

5 - ENVIRONNEMENT		152
5env37	Mise en place d'écopoints pour le tri des déchets	23
5env38	Aménagement floral de la commune	19
5env39	Lutte contre le bruit	15
5env40	Qualité de l'air	8
5env41	Qualité de l'eau	6
5env42	Lutte contre les saletés, les graffiti, le vandalisme	31
5env43	Efforts consentis par la commune pour les économies d'énergie	10
5env44	Espaces verts (parcs et promenades, cimetières)	14
5env45	Chemins de randonnée	3
5env46	Protection de la nature et du paysage dans la com. (flore, faune, mil. naturels)	4
5env47	Mise en valeur et prot. du patr. artistique, archi et hist., activités didactiques...	10
5env48	ENVIRONNEMENT - Appréciation générale de l'action communale et autres comment:	9
6 - MOBILITE ET HABITAT		139
6mob49	Proximité de votre lieu de travail	1
6mob50	Transports publics actuels	20
6mob51	Projet de tram pour Meyrin (TCMC)	36
6mob52	Fluidité du trafic	7
6mob53	Stationnement sur la voie publique	17
6mob54	Logement et habitat (nuisances, promiscuité, espace, agrément, convivialité)	10
6mob55	Déplacements à pied	9
6mob56	Déplacements à vélo (pistes cyclables)	11
6mob57	Rénovation des bâtiments construits sur la commune	13
6mob58	MOBILITE ET HABITAT - Appréciation générale de l'action communale et autres comr	15
7 - SECURITE		69
7sec60	Sécurité pendant la journée	2
7sec61	Sécurité pendant la nuit	9
7sec62	Prévention des actes délictueux (agressions, vols)	10
7sec63	Prévention des incivilités (tags, déprédations, salissures, nuisances sonores)	15
7sec64	Sécurité des piétons et des cyclistes	7
7sec65	Sécurité dans les écoles	5
7sec66	Sécurité dans les zones résidentielles	2
7sec67	Protection contre les risques majeurs (entrepôts, aéroport, etc.)	7
7sec68	SECURITE - Appréciation générale de l'action communale et autres commentaires	12
8 - ECONOMIE		94
8eco69	Offre en places de travail à Meyrin	5
8eco70	Offre, promotion et soutien des petits commerces de proximité	7
8eco71	Promotion des produits locaux, du terroir	3
8eco72	Marché de fruits et légumes	11
8eco73	Promotion du commerce équitable	1
8eco74	Soutien de l'artisanat et des PME	2
8eco75	Développement de l'implantation d'entreprises à Meyrin	4
8eco76	Démarches engagées par la Com. pour favoriser l'implantation d'entreprises à M.	3
8eco77	Impôts et fiscalité	12
8eco78	Nombre de commerces installés à Meyrin	5
8eco79	Développement de l'implantation de nouveaux commerces	8
8eco80	Intégration professionnelle des personnes en difficulté d'insertion (...)	7
8eco81	Récupération des invendus (banque alimentaire genevoise)	3
8eco82	Equipements touristiques (hôtels, restaurants, ...)	9
8eco83	Dév. de l'implant. d'infrastructures d'acc. destinées à augmenter l'attractivité de M	8
8eco86	ECONOMIE - Appréciation générale de l'action communale et autres commentaires	6

9 - QUEST. SUBSIDIAIRES		5
<i>(les commentaires relatifs à l'économie (questions 9sub84a à 9sub85b ont été transférés dans le chapitre n°8 "Economie")</i>		
9sub85c	Quelle est la part de vos achats: en France	1
9sub87	Dans quel(s) domaine(s) pensez-vous que la commune devrait consentir un effort	4
REMARQUES DE CONCLUSION SUR D'AUTRES THEMES VARIES		34
-	Sur le thème "incivilité et respect"	2
-	Sur le thème "Vie politique et action communale"	6
-	Sur le thème "Participation citoyenne"	1
-	Sur le thème "Visions de Meyrin et appréciations générales"	11
-	A propos du questionnaire rempli pour ce sondage	14

3. Les sujets qui suscitent le plus de remarques

Les résultats ci-dessous sont présentés dans un ordre décroissant.
A titre d'exemple, parmi les sujets qui recueillent le plus d'appréciations négatives, on trouve : la prévention contre l'usage des drogues (4qua34) ; les luttes contre le bruit (5env39) et les saletés (5env42) ; le projet de tram (6mob51) et en général les sujets relatifs à la sécurité des personnes et des biens. Le plus d'appréciations positives concerne l'aménagement floral de la commune (5env38).

Plus de 20 remarques:		
6mob51	Projet de tram pour Meyrin (TCMC)	36
5env42	Lutte contre les saletés, les graffiti, le vandalisme	31
5env37	Mise en place d'écopoints pour le tri des déchets	23
De 15 à 20 remarques:		
6mob50	Transports publics actuels	20
5env38	Aménagement floral de la commune	19
6mob53	Stationnement sur la voie publique	17
5env39	Lutte contre le bruit	15
6mob58	Mobilité et habitat: appréciation générale de l'action communale (...)	15
7sec63	Prévention des incivilités (tags, déprédations, salissures, nuisances sonores)	15
De 10 à 14 remarques:		
5env44	Espaces verts (parcs et promenades, cimetières)	14
3spo26	Infrastructures sportives	13
6mob57	Rénovation des bâtiments construits sur la commune	13
1sos16	Equipements pour personnes âgées et handicapés (trottoirs, rampe, main c., etc.)	13
8eco77	Impôts et fiscalité	12
7sec68	SECURITE - Appréciation générale de l'action communale et autres commentaires	12
4qua34	Prévention contre les maladies de la dépendance (drogue, alcool, ...)	12
2loi24	Espaces de jeux	12
1sos17	SOCIAL - Appréciation générale de l'action communale et autres commentaires	12
4qua36	QUALITE DE VIE ET SANTE - Appréciation générale de l'action communale et autres c	11
8eco72	Marché de fruits et légumes	11
4qua32	Vivre à Meyrin	11
6mob56	Déplacements à vélo (pistes cyclables)	11
1sos5	Actions sociales et services à la petite enfance (crèches, garderies)	10
5env43	Efforts consentis par la commune pour les économies d'énergie	10
5env47	Mise en valeur et prot. du patr. artistique, archi et hist., activités didactiques...	10
6mob54	Logement et habitat (nuisances, promiscuité, espace, agrément, convivialité)	10
7sec62	Prévention des actes délictueux (agressions, vols)	10
Moins de 10 remarques:		
1sos6	Actions sociales et services en faveur des étrangers	9
2loi20	Animations culturelles (spectacles, concerts, expositions, théâtre, ...)	9

2loi25	LOISIRS ET CULTURE - Appréciation générale de l'action communale et autres comm	9
5env48	ENVIRONNEMENT - Appréciation générale de l'action communale et autres comment:	9
6mob55	Déplacements à pied	9
7sec61	Sécurité pendant la nuit	9
8eco82	Equipements touristiques (hôtels, restaurants, ...)	9
5env40	Qualité de l'air	8
8eco79	Développement de l'implantation de nouveaux commerces	8
8eco83	Dév. de l'implant. d'infrastructures d'acc. destinées à augmenter l'attractivité de M	8
6mob52	Fluidité du trafic	7
7sec64	Sécurité des piétons et des cyclistes	7
7sec67	Protection contre les risques majeurs (entrepôts, aéroport, etc.)	7
8eco70	Offre, promotion et soutien des petits commerces de proximité	7
8eco80	Intégration professionnelle des personnes en difficulté d'insertion (.....)	7
3spo30	SPORTS - Appréciation générale de l'action communale et autres commentaires	6
4qua33	Promotion de l'alimentation saine	6
5env41	Qualité de l'eau	6
8eco86	ECONOMIE - Appréciation générale de l'action communale et autres commentaires	6
1sos14	Disponibilité en logements à loyers modérés	5
4qua31	Information aux habitants	5
7sec65	Sécurité dans les écoles	5
8eco69	Offre en places de travail à Meyrin	5
8eco78	Nombre de commerces installés à Meyrin	5
1soc1	Actions sociales et services en faveur des aînés	4
1sos2	Actions sociales et services en faveur des chômeurs	4
1sos7	Actions sociales et services en faveur des jeunes	4
1sos8c	Accès aux soins médicaux: information, prévention	4
1sos9	Intégration sociale des personnes en difficulté d'insertion	4
1sos10	Intégration des nouveaux habitants de la commune	4
2loi18	Activités de loisirs pour les jeunes	4
5env46	Protection de la nature et du paysage dans la com. (flore, faune, mil. naturels)	4
8eco75	Développement de l'implantation d'entreprises à Meyrin	4
9sub87	Dans quel(s) domaine(s) pensez-vous que la commune devrait consentir un effort financier supplémentaire(...)	4
1sos8a	Accès aux soins médicaux: soins à domicile	3
1sos8b	Accès aux soins médicaux: prox. des cabinets médicaux et paramédicaux	3
1sos11a	Accueil et activités: maisons de quartiers	3
1sos15	Encouragement à la création de coopératives d'habitat	3
2loi19	Activités de loisirs pour les aînés	3
2loi23	Offre en cours (langues, poterie, informatique, etc.)	3
4qua35	Accessibilité en places de travail situées à prox. du lieu de résidence	3
5env45	Chemins de randonnée	3
8eco71	Promotion des produits locaux, du terroir	3
8eco76	Démarches engagées par la Com. pour favoriser l'implantation d'entreprises à M.	3
8eco81	Récupération des invendus (banque alimentaire genevoise)	3
1sos3	Actions sociales et services en faveur des malades et des handicapés	2
1sos4	Actions sociales et services en faveur des familles	2
1sos12	Vie associative	2
3spo28	Activités et animations sportives au sein d'un club	2
7sec60	Sécurité pendant la journée	2
7sec66	Sécurité dans les zones résidentielles	2
8eco74	Soutien de l'artisanat et des PME	2
1sos13	Actions de coopération au développement	1
2loi21	Programme de festivités	1
2loi22	Autres animations culturelles	1
3spo29	Diversité de l'offre en sports	1
6mob49	Proximité de votre lieu de travail	1
8eco73	Promotion du commerce équitable	1
9sub85c	Quelle est la part de vos achats: en France	1
1sos11b	Accueil et activités: centres aérés	0
3spo27	Activités et animations sportives de loisirs	0

4. Toutes les remarques classées par sujets

Les remarques écrites en marge des questions ou en conclusion ont été, autant que possible, regroupées par sujet et sont présentées ici dans l'ordre du questionnaire. Les remarques qui ne correspondent pas à un sujet proposé dans le sondage sont classées en fin de liste. Les remarques ont été classées, dans chaque sujet, selon leur type : 486 « observations », 37 « questions » et 181 « propositions »... Les textes en italique et entre parenthèses sont des remarques du mandataire.

1 - SOCIAL

Question Dossier Observ./Prop. Nbre Commentaires des personnes sondées

1soc1 Actions sociales et services en faveur des aînés

1soc1	M026	Observation	1	Cela est nouveau pour moi et j'en suis satisfaite
Conclusion	M087	Proposition	2	Il serait temps, vu le nombre toujours plus élevé de personnes âgées, de construire un type habitat correspondant à ce groupe de personnes (entre habitat classique et EMS)
Conclusion	M081	Proposition	3	Un souhait: créer de nouveaux studios avec UNE structure d'accueil pour personnes âgées.
Conclusion	M179	Proposition	4	Un EMS à Cointrin

1sos2 Actions sociales et services en faveur des chômeurs

1soc2	M078	Observation	1	A la réception au bureau de la mairie: indifférence et manque de disponibilité
1sos2	M092	Observation	2	Je ne suis pas au courant
1sos2	M152	Observation	3	Assistance sociale pas sérieuse. Ai fait le 90% du nécessaire moi-même
1sos2	M133	Proposition	4	Des cartes de TPG gratuites seraient souhaitables pour ceux qui ne touchent pas ou plus d'indemnités

1sos3 Actions sociales et services en faveur des malades et des handicapés

1sos3	M122	Observation	1	Pas d'informations des médecins + CHUV
1sos3	M152	Observation	2	Assistante sociale ennemie du moindre effort. J'ai été mieux servie par moi-même

1sos4 Actions sociales et services en faveur des familles

1sos4	M134	Observation	1	Je ne vois pas de quelles actions-services on parle
1sos4	M149	Observation	2	Pour les familles suisses, c'est dur. C'est trop bien pour les étrangers !

1sos5 Actions sociales et services à la petite enfance (crèches, garderies)

1sos5	M035	Observation	1	Manque de places dans les crèches
1sos5	M043	Observation	2	Manque de places
1sos5	M082	Observation	3	il semble qu'il manque des places de crèches
1sos5	M084	Observation	4	Pas assez de crèches
1sos5	M090	Observation	5	Manque de places pour la petite enfance
1sos5	M107	Observation	6	"Le Nid" est une excellente association
1sos5	M136	Observation	7	<i>(très satisfait)</i> Plus particulièrement la garderie l'Arc-en-ciel
1sos5	M172	Observation	8	Pas assez de places disponibles malheureusement
1sos5	M083	Proposition	9	Très important qu'il y ait assez de place pour les Meyrinnois
1sos5	M111	Proposition	10	Domage qu'il y ait un fermeture en juillet et août. Pourquoi ne pas faire un tournus avec la moitié du personnel ?

1sos6 Actions sociales et services en faveur des étrangers

1sos6	M044	Observation	1	Trop pour les étrangers et pas assez pour les Suisses
1sos6	M122	Observation	2	Refus d'acceptation des us de notre pays
1sos6	M149	Observation	3	C'est trop bien pour eux. Ras le bol, il y en a trop
1sos6	M152	Observation	4	Etrangers prioritaires sur les ressortissants: inadmissible !
1sos6	M162	Observation	5	Trop pour les étrangers en Suisse... mais où va-t-on ?
1sos6	M178	Observation	6	Mieux vaut être étrangers que Suisses
1sos6	M163	Question	7	Quels étrangers: réfugiés ou résidents ?
1sos6	M043	Proposition	8	Il faut aussi que les étrangers fassent un effort d'intégration
1sos6	M133	Proposition	9	Organiser plus de cours de français pour faciliter l'insertion

1sos7 Actions sociales et services en faveur des jeunes

1sos7	M122	Observation	1	Démision des parents
1sos7	M152	Observation	2	Rien pour les jeunes: pas de structures pour les occuper. Résultat, ils squattent nos allées et nos caves jour et nuit. Inadmissible !
1sos7	M084	Proposition	3	Accroître les structures pour les jeunes
Conclusion	M042	Proposition	4	Il faut faire plus d'efforts pour les jeunes de Meyrin

1sos8a Accès aux soins médicaux: soins à domicile

1sos8a	M083	Observation	1	L'aide au ménage laisse à désirer (FSASD)
1sos8a	M122	Observation	2	Soins excellents, ménage déplorable
1sos8a	M152	Observation	3	Là encore, mieux vaut ne pas avoir besoin d'aide à domicile

1sos8b Accès aux soins médicaux: prox. des cabinets médicaux et paramédicaux

1sos8b	M035	Observation	1	Mais plus de disponibilités de ces services...
1sos8b	M152	Observation	2	Médical: satisfait - paramédical: pas satisfait. En cas de maladie, on compte sur la famille et c'est inadmissible, car, pour autant que l'on en ait une, ce n'est pas un presse-citron !
1sos8b	M177	Observation	3	Bon avec l'Hôpital de la Tour

1sos8c Accès aux soins médicaux: information, prévention

1sos8c	M035	Observation	1	Aucune information et prévention
1sos8c	M134	Observation	2	A ma connaissance, la commune n'a pas assez investi à ce propos
1sos8c	M172	Observation	3	Travaillant, je ne vois peut-être pas toujours les campagnes d'informations/préventions
1sos8c	M111	Question	4	Fait par qui ?

1sos9 Intégration sociale des personnes en difficulté d'insertion

1sos9	M026	Observation	1	Pour les jeunes, être employés à la commune, c'est très bien !
1sos9	M152	Observation	2	Assistance sociale pas sérieuse.
1sos9	M111	Question	3	Comment se fait-il que des réfugiés habitent dans des immeubles non prévus pour ce but ?
1sos9	M084	Proposition	4	Renforcer le processus

1sos10 Intégration des nouveaux habitants de la commune

1sos10	M026	Observation	1	Il faudrait qu'ils y mettent de la bonne volonté !
1sos10	M082	Observation	2	Je pense que c'est aussi aux nouveaux habitants de faire un effort d'intégration
1sos10	M152	Observation	3	Assistance sociale pas sérieuse.
1sos10	M149	Proposition	4	Trop bien ! Attention de ne pas prendre trop de monde !

1sos11a Accueil et activités: maisons de quartiers

1sos11a	M035	Observation	1	Rien dans le quartier des Champ-Fréchet
1sos11a	M130	Observation	2	Manque maison de quartier à Champs-Fréchets
1sos11a	M133	Proposition	3	(pas satisfait) Absolument nécessaire dans chaque quartier

1sos11b Accueil et activités: centres aérés

(sans commentaires)

1sos11c Accueil et activités: qualité des équipements scolaires et parascolaires

1sos11c	M082	Observation	1	Le soutien aux activités (camps de ski, verts, ou autres, courses d'écoles, déplacements) est plus importants pour moi que le matériel
1sos11c	M087	Observation	2	Cycle de la Golette: état déplorable depuis des années
1sos11c	M111	Observation	3	(pas satisfait) Et la qualité de l'enseignement ? Voir les résultats comparatifs dans la presse...
1sos11c	M120	Observation	4	Collège de la Golette: manque un restaurant pour servir des repas chauds
1sos11c	M162	Observation	5	Ce n'est pas normal de mettre des Français en école à Meyrin
1sos11c	M136	Proposition	6	Pourrait être amélioré

1sos12 Vie associative

1sos12	M082	Observation	1	Le soutien aux sociétés est important, mais ce n'est pas à la commune d'organiser des activités.
Conclusion	M121	Observation		Bravo en particulier à tous ceux qui ouvrent discrètement et efficacement au sein de diverses associations.
1sos12	M130	Proposition	2	Plus de convivialité serait souhaitable

1sos13 Actions de coopération au développement

1sos13	M022	Observation	1	Grâce à Carole Streuli cela m'a encore plus motivée
--------	------	-------------	---	---

1sos14 Disponibilité en logements à loyers modérés

1sos14	M035	Observation	1	Les loyers sont trop élevés pour les familles
1sos14	M083	Observation	2	Difficile de trouver des loyers libres abordables
1sos14	M084	Observation	3	Pas assez...
1sos14	M152	Observation	4	Etrangers prioritaires sur les ressortissants suisses: inadmissible !
1sos14	M026	Proposition	5	Il en faudrait plus, distribués à bon escient

1sos15 Encouragement à la création de coopératives d'habitat

1sos15	M163	Observation	1	Très difficile
1sos15	M111	Question	2	Comment les autorités peuvent-elles laisser monter les prix comme actuellement ?
1sos15	M084	Proposition	3	Intensifier cette manière d'habiter

1sos16 Equipements pour personnes âgées et handicapées (trottoirs, rampe, main c., etc.)

1sos16	M022	Observation	1	Je suis très motivée, car j'ai décidé de trouver une maison de retraite pour après mes 75 ans !
1sos16	M035	Observation	2	Pas assez d'accès pour ces gens
1sos16	M038	Observation	3	Eclairage insuffisant
1sos16	M043	Observation	4	Il y a encore du travail à faire
1sos16	M078	Observation	5	Le conteneur à verre qui se trouve sous la fenêtre de l'EMS Jura provoque des nuisances sonores aux personnes âgées, même la nuit (l'autocollant ne modifie pas les comportements).

1sos16	M080	Observation	6	<i>(pas satisfait)</i> La commune a autorisé l'aménagement de certains ascenseurs pour des raisons de sécurité avec comme résultat: il ne reste plus de place pour aucune chaise roulante... Ca c'est un scandale !
1sos16	M080	Observation	7	Le parcage des voitures sur certains trottoirs, à certaines heures, est un vrai problème
1sos16	M134	Observation	8	Où ? A mon avis inexistants, sauf accès aux guichets de la mairie
1sos16	M026	Proposition	9	Il faudrait que les trottoirs soient mieux déneigés. Il ne faut pas s'occuper que des routes, les piétons sont aussi des contribuables !
1sos16	M032	Proposition	10	Il faut poursuivre les efforts dans ce domaine
1sos16	M097	Proposition	11	Déneiger les trottoirs, autrement c'est bon.
1sos16	M122	Proposition	12	Eclairage allées piétonnes et déneigement de Champs-Frêchets !
1sos16	M130	Proposition	13	Des équipements seraient à prévoir

1sos17 SOCIAL - Appréciation générale de l'action communale et autres commentaires

1sos17	M173	Observation	1	<i>(Action suffisante)</i> ... mais on pourrait faire plus !
1sos17	M035	Observation	2	<i>(Action insuffisante):</i> Trop de familles ne sont pas aisées financièrement
1sos17	M078	Observation	3	<i>(Action insuffisante):</i> Elle pourrait, sans frais, être meilleure
1sos17	M084	Observation	4	<i>(Action insuffisante):</i> Insuffisante par rapport aux nombreuses demandes
1sos17	M122	Observation	5	Merci aux services sociaux pour l'aide que je reçois personnellement
1sos17	M152	Observation	6	Situation largement insuffisante à l'égard des ressortissants suisses (chômeurs, Ai, AVS). Nous sommes discriminés en subissant une arrivée toujours croissante et coûteuse d'étrangers venant du monde entier !
1sos17	M155	Observation	7	<i>(plutôt satisfait)</i> La remise en question est toujours indispensable
1sos17	M111	Question	8	Quelles sont les limites de revenus ou de fortune pour bénéficier d'aides sociales ?
Conclusion	M009	Proposition	9	Il faut renforcer le soutien social
Conclusion	M129	Proposition	10	Soutenir et aider financièrement les familles à faible et moyens revenus en ponctionnant des impôts aux riches directeurs d'entreprise
Conclusion	M133	Proposition	11	Il y a un vide entre ceux qui touchent LPP+AVS et ceux de plus de 55 ans qui ne retrouvent pas de travail. Idem pour ceux de plus de 50 ans qui n'ont pas un revenu autre que la LPP du conjoint alors que l'AVS à 65 ans est encore loin. Des prix plus accessibles pour les TPG (ou CFF) et les coiffeurs seraient les bienvenus. Pourquoi ne pas créer une école de coiffure à Meyrin ? Les salons sont trop chers et même la France, avec 32 euros la coupe bâclée est aussi peu intéressante.
Conclusion	M163	Proposition	12	Social - Plus d'information pour tous et chacun en cas de besoin

2 - LOISIRS ET CULTURE

Question Dossier Observ./Prop. Commentaires des personnes sondées

2loi18 Activités de loisirs pour les jeunes

2loi18	M035	Observation	1	Pas assez de stages ludiques
2loi18	M152	Observation	2	Trop de jeunes restent inoccupés, livrés à la rue

2loi18	M162	Observation	3	Les jeunes n'ont plus aucun respect
2loi18	M084	Proposition	4	A redéfinir et revoir
2loi19 Activités de loisirs pour les aînés				
2loi19	M026	Observation	1	Aquagym: formidable !
2loi19	M121	Observation	2	Manque d'activités organisées pour les "jeunes retraités"
2loi19	M136	Observation	3	<i>(plutôt satisfaite)</i> D'après ce que je lis dans le Meyrin Ensemble
2loi20 Animations culturelles (spectacles, concertes, expositions, théâtre, ...)				
2loi20	M035	Observation	1	Pas assez pour les enfants de 8 à 12 ans
2loi20	M045	Observation	2	Domage pour l'Undertown, un problème à résoudre
2loi20	M066	Observation	3	<i>(Très satisfait)</i> Mais trop cher pour les familles
2loi20	M081	Observation	4	Cinéma ?
2loi20	M087	Observation	5	Cinéma ? Vous n'avez pas su retenir celui du centre commercial
2loi20	M111	Observation	6	Il n'y a plus de cinéma !
2loi20	M058	Observation	7	<i>(non exprimé)</i> Il manque les deux salles de cinéma
2loi20	M187	Observation	8	Plus de cinéma !
2loi20	M066	Question	9	<i>(Très satisfait)</i> Pourquoi pas plus de ballets?
2loi21 Programme de festivités				
2loi21	M185	Observation	1	Trop de manifestations différentes aux mêmes dates (attention aux conflits d'agenda)
2loi22 Autres animations culturelles				
Conclusion	M003	Proposition	1	Créer des fêtes de quartier pour se réunir et se connaître entre voisins
2loi23 Offre en cours (langues, poterie, informatique, etc.)				
2loi23	M082	Observation	1	<i>(Très satisfait)</i> Grâce à l'AHVM
2loi23	M133	Observation	2	<i>(pas satisfait)</i> Prix toujours trop élevés
2loi23	M134	Proposition	3	Manque un cours de cuisine saine de tous les jours !
2loi24 Espaces de jeux				
2loi24	M016	Observation	1	Espaces souvent inadaptés et placés dans les écoles sans demander l'avis des enseignants
2loi24	M035	Observation	2	Plus de place de jeux dans le quartier des Champ-Fréchet: où allons-nous jouer avec nos enfants ?
2loi24	M104	Observation	3	Il manque des places de jeux à Meyrin-village
2loi24	M111	Observation	4	Le renouvellement n'est que partiel: il y a de moins en moins de jeux (des balançoires manquent)
2loi24	M129	Observation	5	<i>(pas satisfait)</i> Les jeux sont démontés et pas remplacés (Champs-Fréchets)
2loi24	M134	Observation	6	Certaines places de jeux sont un peu vétustes et il faudrait veiller à ne pas diminuer l'offre.; il est vrai que les propriétaires privés n'en font qu'à leur tête
2loi24	M136	Observation	7	<i>(très satisfaite)</i> Mais la sécurité de certaines places de jeux devrait être revue. Je regrette qu'il n'y ait pas de pataugeoire
2loi24	M138	Observation	8	<i>(pas satisfait)</i> places mal entretenues (mobiliers cassés, crottes)
2loi24	M163	Observation	9	Aucune balançoire pour bébé
2loi24	M172	Observation	10	Tous ne répondent pas aux normes de sécurité (ex. Champs-Fréchets)
2loi24	M084	Proposition	11	En créer davantage

Conclusion M035 Proposition 12 Réaliser plus de places de jeux adaptées à l'âge des enfants

2loi25 LOISIRS ET CULTURE - Appréciation générale de l'action communale

2loi25	M078	Observation	1	(Action inadéquate) Presque exagérée (voir % des autres communes genevoises!!)
2loi25	M046	Observation	2	Concernant les questions 20 à 24, il serait intéressant de connaître la proportion des publics ciblés selon leur origine
2loi25	M152	Observation	3	Malheureusement, aucune réduction de prix est octroyé aux personnes à l'AI ou au chômage. C'est scandaleux !
Conclusion	M035	Observation	4	Manque de loisirs durant les week-end
2loi25	M185	Question	5	Qui s'occupe de l'activité des personnes qui sont entre les tranches d'âge "jeunes" et "aînés" ??
2loi25	M149	Proposition	6	(Action adéquate) Ne faites pas plus !
2loi25	M173	Proposition	7	(Action suffisante) ... Mais on pourrait faire plus !
2loi25	M094	Proposition	8	Je souhaite que la salle de lecture des journaux et revues du Forum soit également accessible en été; les lecteurs ne partent pas 6 semaines en vacances !
Conclusion	M110	Proposition	9	Politique culturelle: non élitiste, orientée vers la sensibilité populaire des Meyrinnois; tarifs préférentiels pour les résidents

3 - SPORTS

Question Dossier Observ./Prop. Nbre Commentaires des personnes sondées

3spo26 Infrastructures sportives

3spo26	M048	Observation	1	(Action adéquate) Bravo pour la piscine et les terrains de sports
3spo26	M022	Observation	2	Merci pour les abonnements piscine - aînés
3spo26	M045	Observation	3	Trop pour le football, peu pour les autres sports
3spo26	M121	Observation	4	Mal réparti, trop pour le foot
3spo26	M127	Observation	5	On en fait trop pour le foot compte-tenu de l'image que ce sport nous donne
3spo26	M180	Observation	6	Manque une patinoire couverte
3spo26	M006	Proposition	7	La couverture d'une patinoire serait bienvenue
3spo26	M120	Proposition	8	Patinoire couverte à construire au plus vite
3spo30	M147	Proposition	9	(Action inadéquate) Patinoire couverte SVP
3spo26	M133	Proposition	10	A entretenir
3spo26	M168	Proposition	11	La commune a beaucoup donné pour le football, maintenant il faut penser aux autres sports
Conclusion	M105	Proposition	12	Une patinoire couverte
Conclusion	M158	Proposition	13	Patinoire couverte

3spo27 Activités et animations sportives de loisirs

(sans commentaires)

3spo28 Activités et animations sportives au sein d'un club

3spo28	M168	Observation	1	Chaque club est responsable de son activité
3spo28	M152	Proposition	2	Meyrin natation: ce serait mieux si des cours étaient donnés tous les jours (et notamment le matin), afin de pouvoir y aller au moins 3 fois par semaine. En effet, des personnes sont refusées à l'inscription, car il y a trop de demandes

3spo29 Diversité de l'offre en sports

3spo29	M153	Observation	1	Trop de foot
--------	------	-------------	---	--------------

3spo30 SPORTS - Appréciation générale de l'action communale et autres commentaires

3spo30	M083	Observation	1	(Action adéquate) Je ne connais pas le montant des subventions
3spo30	M168	Observation	2	(Action adéquate) Le football est trop privilégié par rapport aux autres sports
3spo30	M162	Observation	3	Le sport à Meyrin n'a rien à voir avec (ce que font?) d'autres communes
3spo30	M134	Proposition	4	(Action inadéquate) Favoriser davantage les formules tous publics et sport pour tous !
3spo30	M111	Proposition	5	Le sport devrait être considéré comme tel et non comme une course à l'excellence; il faudrait motiver les jeunes, même ceux qui ne seront pas des champions
3spo30	M166	Proposition	6	Il faut construire les ouvrages qui sont à l'étude

4 - QUALITE DE VIE ET SANTE

Question Dossier Observ./Prop. Nbre Commentaires des personnes sondées

4qua31 Information aux habitants

4qua31	M043	Observation	1	Problèmes dans la distribution des tous-ménages
4qua31	M097	Observation	2	Au village, l'information distribuée avec la publicité n'est pas mise dans toutes les boîtes aux lettres
4qua31	M129	Observation	3	(pas satisfait) On interdit le parking sans avertir la population (Champs-Fréchets)
4qua31	M180	Observation	4	Informations insuffisantes au quartier de la Citadelle
Conclusion	M043	Observation	5	Je reçois un deuxième ouvrage (sur la commune ?) en une année et comme d'habitude tout est centré sur le village et la cité de Meyrin, Cointrin n'a pas la plus petite image ou une ligne écrite.

4qua32 Vivre à Meyrin

4qua32	M026	Observation	1	J'habite Meyrin depuis 31 ans et je m'y plaît
4qua32	M048	Observation	2	Nous sommes heureux de vivre à Meyrin depuis 36 ans
4qua32	M134	Observation	3	Parti un peu aux oubliettes !?
4qua32	M136	Observation	4	Il y fait bon vivre
4qua32	M149	Observation	5	J'aime tant Meyrin ! Si on me payait pour aller ailleurs, je n'irai pas !
4qua32	M167	Observation	6	Saleté, manque d'entretiens et de surveillance
4qua32	M176	Observation	7	Saleté, manque d'entretiens et de surveillance
Conclusion	M087	Observation	8	Pauvre village de Meyrin, il devient le plus laid du canton avec ses nouveaux immeubles; pourquoi le dénaturer de la sorte ?
Conclusion	M183	Observation	9	Il fait bon vivre à Meyrin ! Merci
Conclusion	M006	Observation	10	Dans l'ensemble, il fait bon vivre à Meyrin
Conclusion	M083	Proposition	11	Examiner la possibilité de rendre les dimanches plus vivants

4qua33 Promotion de l'alimentation saine

4qua33	M026	Observation	1	Il faut bien faire attention à ce que l'on achète
4qua33	M035	Observation	2	Il manque encore beaucoup d'information
4qua33	M082	Observation	3	C'est à la population de se responsabiliser
4qua33	M163	Observation	4	?? - Pas au courant...
4qua33	M140	Question	5	Est-ce le rôle de la commune ?
4qua33	M174	Proposition	6	Une meilleure information pour les personnes âgées sera nécessaire

4qua34 Prévention contre les maladies de la dépendance (drogue, alcool, ...)

4qua34	M035	Observation	1	Il n'y a pas assez de prévention dans les écoles
4qua34	M043	Observation	2	Pas assez d'informations au niveau des écoles
4qua34	M078	Observation	3	A la vue des déchets dans les parcs de la commune, la prévention Drogue Alcool Tabac a des progrès à faire
4qua34	M129	Observation	4	(pas satisfait) Ce n'est pas de la prévention, mais de l'incitation contraire que vous faites: la boutique de chanvre a transformé les caves en fumerie de narghilé et les allées en fumerie de joints
4qua34	M136	Observation	5	Il est vrai que c'est important, mais tant que les gens ne se responsabiliseront pas, la prévention à mon avis ne sert à rien
4qua34	M163	Observation	6	?? - Pas au courant...
4qua34	M111	Question	7	Vu la recrudescence du cancer: quels contrôles sont faits sur la radioactivité due à Tchernobyl et éventuellement au CERN ? L'anneau passe-t-il sous plusieurs immeubles de Meyrin ?
4qua34	M134	Question	8	Des actions sont ciblées sur les jeunes, mais pour tous les citoyens ?
4qua34	M140	Question	9	Est-ce le rôle de la commune ?
4qua34	M152	Question	10	Que se fait-il en matière de prévention ???
Conclusion	M125	Proposition	11	Faire plus de prévention auprès de la jeunesse
Conclusion	M129	Proposition	12	Fermer et interdire les commerces de chanvre (surtout en face des écoles)

4qua35 Accessibilité en places de travail situées à prox. du lieu de résidence

(à mettre en relation avec question n°6mob49)

4qua35	M043	Observation	1	Cela me paraît utopique
4qua35	M084	Observation	2	Il n'y en a pas assez
4qua35	M140	Observation	3	?? - C'est de la responsabilité des individus !

4qua36 QUALITE DE VIE ET SANTE - Appréciation générale de l'action communale

4qua36	M084	Observation	1	(Action insuffisante) Ce n'est jamais assez
Conclusion	M048	Observation	2	Je possède un jardin familial, merci à la commune
Conclusion	M063	Observation	3	La vie est agréable à Meyrin
Conclusion	M075	Observation	4	Il fait bon vivre à Meyrin
Conclusion	M154	Observation	5	Ce qui m'inquiète vraiment: qualité de l'eau, qualité de l'air et le "look" de Meyrin
Conclusion	M163	Observation	6	Qualité de vie-santé - Commune privilégiée pour la qualité de vie mais je n'ai jamais, à propos des questions de santé, reçu d'informations
Conclusion	M082	Proposition	7	Les arrêts des TPG sont mal aménagés. Pourquoi les distributeurs de billets et les horaires ne sont-ils pas installés à l'abri, dans les abris-bus ? Quand il pleut, regarder l'horaire et prendre un billet équivaut à une bonne douche. Au Forum par ex., ne pourrait-il pas y avoir un toit entre les deux abris, en y logeant le distributeur et l'horaire ?
4qua36	M163	Proposition	8	(Action inadéquate) Information
4qua36	M163	Proposition	9	(Action insuffisante) Information
4qua36	M134	Proposition	10	De manière générale, je pense que la commune pourrait s'investir plus dans ce domaine et organiser une année (un mois) thématique à divers sujets de la qualité de vie et de la santé.

5 - ENVIRONNEMENT

Question Dossier Observ./Prop. Commentaires des personnes sondées

5env37 Mise en place d'écopoints pour le tri des déchets

5env37	M043	Observation	1	Il y a un problème de civisme de la part des gens
5env37	M045	Observation	2	<i>(pas satisfait):</i> encore du travail <i>(à faire)</i>
5env37	M048	Observation	3	Bravo pour la manière meyrinoise de résoudre en douce <i>(en douceur?)</i> la question du tri indispensable des déchets
5env37	M055	Observation	4	Au centre commercial, il manque un dépôt pour les huiles
5env37	M065	Observation	5	Très bien
5env37	M075	Observation	6	Les concierges devraient être plus motivés
5env37	M078	Observation	7	Aucun respect envers les habitants dans le choix des lieux <i>(d'installation d'écopoints ?)</i>
5env37	M111	Observation	8	Pas de récolte de métaux
5env37	M136	Observation	9	<i>(très satisfaite)</i> Et c'est inadmissible que les gens ne soient pas éduqués pour les utiliser
5env37	M167	Observation	10	Insuffisant
5env37	M176	Observation	11	Insuffisant
5env37	M178	Observation	12	Pas assez d'écopoints
Conclusion	M157	Observation	13	Eco-point: tri des déchets insuffisant aux Champs-Frêchets - Bugnons
5env37	M016	Proposition	14	On pourrait augmenter le nombre de conteneurs à papier et à compost près des immeubles.
5env37	M021	Proposition	15	A placer en urgence à Sainte-Cécile et route de Mategnin
5env37	M075	Proposition	16	Il faudrait aussi aviser les nouveaux habitants
5env37	M089	Proposition	17	Poser des poubelles des 2 côtés des arrêts de TPG (17-23 Vaudagne direction CERN)
5env37	M097	Proposition	18	Besoin de plus d'éducation: quelques personnes anéantissent les efforts de ceux qui trient.
Conclusion	M043	Proposition	19	Je trouve dommage que l'îlotier vert ne passe pas dans les écoles pour instruire les enseignants et les élèves sur l'importance du tri des déchets.
Conclusion	M054	Proposition	20	Installer, dans les centres commerciaux et à leur proximité, des points de récupération des bouteilles en PET et des conteneurs pour les bouchons de ces bouteilles que l'on récupère aussi
Conclusion	M054	Proposition	21	Installer des conteneurs spéciaux pour cartons, car actuellement ils encombrant souvent celui consacré aux papiers
Conclusion	M089	Proposition	22	Environnement: installer plus de conteneurs à déchets enterrés (par ex. en face du 17-23 Vaudagne), ce qui éviterait le bruit du camion poubelle tôt le matin (6h30) et que les conteneurs de chaque immeuble restent sur le trottoir; pour le service d'immeuble, cela éviterait la sortie et la rentrée des conteneurs 4x par semaine, l'amas de sacs poubelles déposés à côté des conteneurs, etc.
Conclusion	M089	Proposition	23	Conteneur "Compost": pourquoi ne pas contrôler les sacs qui y sont jetés durant quelques jours, car c'est toujours les mêmes personnes qui mettent leurs poubelles dans le compost ! En ouvrant les sacs, l'on trouve presque toujours le fautif car il y a souvent une adresse au milieu des détrit: sur 80 appartements, seulement 3 locataires ne respectent pas les consignes: ne faudrait-il pas une fois les pénaliser pour qu'il comprennent enfin ?

5env38 Aménagement floral de la commune

5env38	M016	Observation	1	On peut toujours faire plus: c'est bon pour le moral !
5env38	M026	Observation	2	C'est magnifique
5env38	M043	Observation	3	C'est magnifique
5env38	M045	Observation	4	Super !
5env38	M048	Observation	5	Nous apprécions
5env38	M055	Observation	6	Toutes mes félicitations
5env38	M065	Observation	7	Félicitations
5env38	M066	Observation	8	Bravo !
5env38	M078	Observation	9	Très nette amélioration, merci
5env38	M083	Observation	10	Magnifique !
5env38	M097	Observation	11	Merci aux jardiniers
5env38	M114	Observation	12	Les aménagements floraux sont un vrai régal pour les yeux !
5env38	M116	Observation	13	L'aménagement vers l'arrêt Forum est souvent mal arrangé
5env38	M121	Observation	14	Bravo ! La diversité... le mélange des couleurs, c'est un vrai remontant "moral" que d'admirer ces massifs
5env38	M136	Observation	15	Félicitations
Conclusion	M149	Observation	16	Merci de tout cœur à vous tous les jardiniers, vous qui nous mettez de si belles fleurs dans notre Meyrin. Vous avez beaucoup de talent et de cœur
5env38	M152	Observation	17	C'est très beau et très bien entretenu, bravo !
5env38	M163	Observation	18	Que de plaisirs pour les yeux: un grand bravo
5env38	M178	Observation	19	Bravo aux jardiniers

5env39 Lutte contre le bruit

5env39	M026	Observation	1	Nous vivons hélas dans le bruit - manque de respect des autres
5env39	M035	Observation	2	Il y a trop de bruit dans les immeubles, c'est la faute des régies
5env39	M043	Observation	3	A Cointrin, rien n'est fait !!!
5env39	M045	Observation	4	Concernant la route de Meyrin, beaucoup de travail reste à faire
5env39	M083	Observation	5	J'habite au village, sans bruit mis à part les avions !
5env39	M111	Observation	6	Notre immeuble a toujours des vitrages simples
5env39	M168	Observation	7	(pas satisfait) aucune action de lutte contre le bruit est organisée par la commune
5env39	M162	Observation	8	La patinoire génère trop de bruit
5env39	M173	Question	9	Bruit des hauts-parleurs de la patinoire jusqu'à trop tard en soirée ou tôt le matin. Pourquoi si fort ?
5env39	M024	Question	10	Face à la nuisances provoquée par les avions, que faire pour améliorer le système de double vitrage ?
5env39	M152	Proposition	11	Haut-parleur de la piscine-patinoire découverte trop fort ! On déguste dans les immeubles environnants ! Merci de baisser les micros !
5env39	M032	Proposition	12	Il faut poursuivre les efforts dans ce domaine
5env39	M066	Proposition	13	SVP mieux contrôler les motos et voitures "folles"; mettre des ralentisseurs?; des bandes de jeunes gens sont bruyants
5env39	M078	Proposition	14	Nulle ! Les poubelles à 6h du matin 3 fois par semaine... Et si on changeait la tournée une année sur deux?
Conclusion	M110	Proposition	15	Aéroport: lutter contre le survol des zones habitées et promouvoir des mesures anti-bruit (interdiction des vols entre 22h et 7h, construction de murs anti-bruit

5env40 Qualité de l'air



5env40	M018	Observation	1	Mauvaises odeurs provenant des usines chimiques
5env40	M154	Observation	2	Parfois, on sent l'odeur désagréable d'une usine
5env40	M043	Observation	3	A Cointrin, ça pue méchamment
5env40	M083	Observation	4	Nos poumons souffrent en attendant de traverser la route de Meyrin aux feux du village (parfois très longs en raison des bus)
5env40	M084	Observation	5	Trop de voitures et d'avions
5env40	M111	Observation	6	Pollution par les gaz des avions
5env40	M082	Question	7	<i>(sans indication)</i> Que peut faire la commune ?
5env40	M012	Proposition	8	Il faudrait supprimer les voitures françaises non entretenues

5env41 Qualité de l'eau

5env41	M043	Observation	1	Très bien et très bonne
5env41	M083	Observation	2	A parfois une odeur de Javel et un goût étrange
5env41	M136	Observation	3	D'après la brochure sur les déchets ménagers, l'eau sur le canton de Genève est bonne à boire
5env41	M154	Observation	4	Je voudrais avoir des résultats d'analyses de l'eau
5env41	M168	Observation	5	Les SIG sont responsables de la qualité de l'eau
5env41	M082	Question	6	<i>(sans indication)</i> Que peut faire la commune ?

5env42 Lutte contre les saletés, les graffiti, le vandalisme

5env42	M026	Observation	1	Il existe un manque d'éducation de la part des adultes et des enfants
5env42	M043	Observation	2	Manque de sérénité et de moyens - insécurité
5env42	M042	Observation	3	La situation s'est malheureusement beaucoup dégradée depuis quelques temps
5env42	M056	Observation	4	<i>(très satisfaite)</i> La situation est très difficile
5env42	M060	Observation	5	<i>(non exprimé)</i> Dans notre immeuble, la saleté devient insupportable, le concierge fait moins que le minimum
5env42	M062	Observation	6	Situation difficile
5env42	M066	Observation	7	Crottes de chiens: c'est mieux, bravo. Ce n'est pas le cas des crachats
5env42	M075	Observation	8	De plus en plus difficile
5env42	M078	Observation	9	Nulle !
5env42	M094	Observation	10	Cette lutte est insuffisante et beaucoup d'endroits de la commune sont malheureusement sales et dégradés.
5env42	M099	Observation	11	Notoirement inadaptée. Laxisme.
5env42	M111	Observation	12	Insatisfactions dans notre immeuble
5env42	M134	Observation	13	Je n'en veux pas aux employés communaux, mais là où j'habite, les gens sont sales et irrespectueux de leur environnement
5env42	M138	Observation	14	Crottes de chien en "abondance", propriétaires indisciplinés
5env42	M153	Observation	15	Je n'aime pas les tags mais j'aime les graffiti !
5env42	M162	Observation	16	Quand on cherche les agents municipaux, ils ne sont pas là
5env42	M163	Observation	17	<i>(pas satisfait)</i> Pourrait faire plus
5env42	M168	Observation	18	<i>(pas satisfait)</i> Trop de jeunes de 16 ans sont dans la rue le soir à 23h - 24h.
5env42	M172	Observation	19	Très mauvais, notamment en ce qui concerne les crottes de chiens
5env42	M012	Question	20	Que font les gardes le soir?
5env42	M032	Proposition	21	Il faut poursuivre les efforts dans ce domaine
5env42	M045	Proposition	22	A faire <i>(agir)</i>

5env42	M066	Proposition	23	Faire de l'éducation-information à tous les habitants, surtout aux nouveaux venant du Sud. Pour cela, traduire le "Meyrin ensemble" qui n'est pas forcément lu par les non-francophones.
Conclusion	M074	Proposition	24	Il faudrait mieux éduquer les jeunes pour qu'ils (elles) ne jettent pas des déchets par terre (bouteilles vides, paquets de cigarettes, etc.)
5env42	M089	Proposition	25	Inciter les propriétaires à effacer les graffitis au fur et à mesure qu'ils apparaissent
5env42	M133	Proposition	26	Lutter contre les vandales
5env42	M178	Proposition	27	Appliquer une tolérance zéro
Conclusion	M178	Proposition	28	Je croyais que Monsieur Ducrot (retraité commissaire de police) PDC mettrait de l'ordre face aux actes de vandalisme, mais le constat est bien maigre. Vive les prochaines élections.
Conclusion	M109	Proposition	29	Il faut absolument cesser de supprimer les espaces verts qui permettent de promener les chiens, diminuer les interdictions en général et ne plus créer de nouvelles installations sportives et autres places pour le pique-nique: ce sont les lieux où je trouve le plus de déchets produits par des êtres humains... et j'en suis écoeurée ! Une proposition: chaque famille ou personnes seules vivant à Meyrin (étranger compris même si ils ne parlent pas notre langue) doit obligatoirement consacrer une journée par an à nettoyer les environs de leur quartier (action du type "Meyrin propre"). il y en a marre de tous ces déchets !
Conclusion	M122	Proposition	30	Concernant la lutte contre la saleté, les graffitis et le vandalisme, effectuer plus de surveillances, amendes et remises en état par les personnes prises sur le fait. En ce qui concerne les crottes de chiens, organiser une journée de ramassage des crottes
Conclusion	M172	Proposition	31	J'avais appris la création d'un poste d'îlotier sur la commune et trouvé cette idée très bonne. Malheureusement, je n'ai jamais vu cette personne (à Champs-Fréchets). Dommage !

5env43 Efforts consentis par la commune pour les économies d'énergie

5env43	M043	Observation	1	Il y a encore des choses à faire
5env43	M045	Observation	2	Très bien (<i>ce qui se fait...</i>)
5env43	M056	Observation	3	(<i>très satisfaite</i>) Merci pour vos efforts
5env43	M089	Observation	4	Voir Cité Franchises-Vieusseux, ça marche ! (<i>ou est-ce une remarque en relation avec la question 5env42 ?</i>)
5env43	M111	Observation	5	Félicitations pour les capteurs de la piscine communale. A l'expo du centre commercial, j'ai vu les capteurs photovoltaïques; savez-vous que vous auriez pu, pour le même coût, avec des capteurs à eau chaude, obtenir une puissance 40 fois plus grande (eau chaude sanitaire et chauffage en automne et printemps) ? L'argent des contribuables a mal été utilisé; la pollution par combustion du mazout aurait été beaucoup plus réduite ! Il faudrait d'ailleurs imposer des capteurs à eau chaude sur tous les immeubles, dans toute la Suisse !
5env43	M140	Observation	6	Peut faire mieux ! Electricité verte, toits végétalisés, etc.
5env43	M168	Observation	7	Les régies ont un rôle important
5env43	M175	Observation	8	Très important !
5env43	M178	Observation	9	Ne connais pas les économies
5env43	M084	Proposition	10	A intensifier pour l'avenir

5env44 Espaces verts (parcs et promenades, cimetières)

5env44	M022	Observation	1	J'adore le Jardin Alpin et les décorations florales
5env44	M032	Observation	2	Bon travail

5env44	M043	Observation	3	Très bien entretenus
5env44	M078	Observation	4	Poubelles trop rares
5env44	M081	Observation	5	Trop de graviers au cimetière
5env44	M136	Observation	6	Nous sommes gâtés à Meyrin
5env44	M152	Observation	7	Impeccable, merci !
5env44	M167	Observation	8	Manque d'entretien
5env44	M176	Observation	9	Manque d'entretien
5env44	M178	Observation	10	Bravo
5env44	M186	Observation	11	Manque de caninettes
Conclusion	M087	Question	12	Pourquoi avoir enlevé les bancs au Parc Charnaux ?
5env44	M087	Proposition	13	(très satisfait) Sauf sur la place du village: pourquoi ne pas remettre la sphère de bois ?
Conclusion	M120	Proposition	14	Préserver les espaces verts actuels et en prévoir de nouveaux

5env45 Chemins de randonnée

5env45	M133	Observation	1	Chemins qui feraient le tour de la commune
5env45	M168	Observation	2	Trop de crottes de chien et des chemins défoncés par les cheveaux (Champs-Fréchets)
5env45	M134	Proposition	3	Attention à ne pas tout goudronner !

5env46 Protection de la nature et du paysage dans la com. (flore, faune, mil. naturels)

5env46	M136	Observation	1	Meyrin = exemple à suivre
5env46	M153	Observation	2	Elagage insuffisant, plus d'arbres morts depuis plusieurs années
5env46	M026	Proposition	3	Il faudrait que chacun y participe !
5env46	M149	Proposition	4	Ne construisez pas trop, pas au détriment de notre nature suisse

5env47 Mise en valeur et prot. du patr. artistique, archi et hist., activités didactiques...

5env47	M043	Observation	1	Cointrin se sent mis de côté
5env47	M066	Observation	2	La situation n'est pas bonne à Meyrin village
5env47	M087	Observation	3	Patrimoine architectural catastrophique pour le village. Le forum est une très belle réussite
5env47	M103	Observation	4	C'est le point le plus important du questionnaire
5env47	M117	Observation	5	C'est bien de mettre en valeur le patrimoine mais il faut aussi arrêter de construire des horreurs telles que le nouveau bâtiment à la place du village (...)
5env47	M134	Observation	6	Semaine mobilité: 2 itinéraires très sympas et intéressants
5env47	M009	Proposition	7	Au lieu d'acheter des statues, installer plutôt des ralentisseurs pour que les voitures et les camions roulent moins vite
5env47	M094	Proposition	8	Indiquer, sur les plaques des noms de rues, la qualité, profession, fonction... des personnages que la commune souhaite honorer. Qui est Auguste François Dubois, Robert Adrien Stierlin, etc. ?
5env47	M106	Proposition	9	Consacrer le château de Feuillasse à ces buts
Conclusion	M009	Proposition	10	Arrêter d'acheter des statues, des tableaux et utiliser cet argent pour autre chose comme: les jeunes (cafeteria, lieu de rencontre), la sécurité de la population, les routes.

5env48 ENVIRONNEMENT - Appréciation générale de l'action communale

5env48	M127	Observation	1	(Action adéquate) C'est remarquable ce qui est fait pour le recyclage des déchets
5env48	M043	Observation	2	(Action inadéquate) A Cointrin, un balayeur ne suffit pas

5env48	M047	Observation	3	(Action inadéquate) Trop d'arbres coupés inutilement et trop d'arbres tellement élagués qu'il ne reste plus que le tronc.
5env48	M084	Observation	4	(Action insuffisante) Il y a encore beaucoup à faire
5env48	M136	Observation	5	De votre côté, les actions sont adéquates et suffisantes, mais ce sont certains habitants qui gâchent votre effort
Conclusion	M168	Observation	6	Bravo au service de la voirie qui fait un travail admirables malgré une minorité importante de locataires peu soucieux de l'environnement. Bravo également aux espaces verts.
5env48	M024	Question	7	A quand le lac step (?)
5env48	M152	Proposition	8	Le petit bois de Mategnin: malheureusement il n'est pas entretenu: des troncs d'arbres tombés en 1999 sont encore à terre et le bois est rempli de ronces. Ce serait une chouette idée que de le faire nettoyer par des jeunes innocupés
Conclusion	M036	Proposition	9	Offrir des espaces pour pouvoir lâcher les chiens

6 - MOBILITE ET HABITAT

Question Dossier Observ./Prop. Nbre Commentaires des personnes sondées

6mob49 Proximité de votre lieu de travail (à mettre en relation avec question n°4qua35)

6mob49	M163	Observation	1	Sur place
--------	------	-------------	---	-----------

6mob50 Transports publics actuels

6mob50	M016	Observation	1	J'apprécie particulièrement la ligne 28 (attendue depuis longtemps)
6mob50	M043	Observation	2	Trop chers
6mob50	M045	Observation	3	Trop de lignes de bus
6mob50	M055	Observation	4	Bravo pour l'extension d'horaire du n°28
6mob50	M078	Observation	5	Nuls
6mob50	M089	Observation	6	Domage que le "29" direct pour le centre-ville ait été supprimé !
6mob50	M093	Observation	7	Cher
6mob50	M094	Observation	8	Pendant la journée, les services des lignes 9, 28 et 29 sont adéquats. Le 9 est trop rare après 20h: il faut prendre sa voiture pour rentrer d'un spectacle à Genève ou à Carouge. Les attentes sont trop inconfortables en hiver.
6mob50	M107	Observation	9	Meyrin est bien desservi; merci aux TPG pour la ligne n°28
6mob50	M122	Observation	10	Véhicules pleins
6mob50	M134	Observation	11	Le RER Vernier-Meyrin pourrait être mieux exploité
6mob50	M164	Observation	12	Heures de pointe = bondés
6mob50	M164	Observation	13	Pas de liaison directe avec Vernier
6mob50	M168	Observation	14	Manque de places durant les heures de pointe
6mob50	M172	Observation	15	(très satisfait) Avec l'arrivée du 28, très pratique
6mob50	M058	Proposition	16	Une fréquence des TPG plus soutenue le soir et en fin de semaine serait très souhaitable
6mob50	M082	Proposition	17	Le bus 9 est trop souvent bondé: il en faudrait plus à certaines heures.
6mob50	M083	Proposition	18	Les habitants du village devraient avoir un bus qui évite la cité; de plus, le matin les bus sont bondés car peu d'écoliers utilisent les bus qui leur sont réservés et qui passent peut-être trop tôt.
6mob50	M121	Proposition	19	Les lignes 9 et 29 ont les mêmes arrêts jusqu'au Pont du Mont-Blanc ! Pourquoi ne pas mettre l'une ou l'autre en accéléré: tous les arrêts dans Meyrin puis directement du Jardin Alpin jusqu'à la gare ?
Conclusion	M083	Proposition	20	Reprenre la vente d'abonnements TPG au village (a été supprimée)

6mob51 Projet de tram pour Meyrin (TCMC)

6mob51	M024	Observation	1	Trop cher ! Les bus suffisent
6mob51	M026	Observation	2	Non, pourquoi ? Nous sommes déjà bien desservis !
6mob51	M038	Observation	3	Je suis contre
6mob51	M043	Observation	4	Cela va ajouter un problème dans le trafic routier
6mob51	M047	Observation	5	Oui, si le tram remplace le bus
6mob51	M048	Observation	6	<i>(sans réponse)</i> Pas adapté pour nous (Vernes Champ-Fréchets)
6mob51	M055	Observation	7	Totalement inutile
6mob51	M058	Observation	8	<i>(très satisfait)</i> Urgent !!
Conclusion	M061	Observation	9	Faire passer un tram au centre de Meyrin est un non-sens: le bus est plus "mobile", il peut passer partout sans rails. Il serait plus judicieux qu'un tram aille directement jusqu'à St-Genis pour les frontaliers et de faire passer des navettes dans Meyrin. Sinon l'actuel service TPG est très bien, il pourrait seulement avoir plus de bus le soir.
6mob51	M062	Observation	10	<i>(sans réponse)</i> C'est déjà très bien avec les bus
6mob51	M066	Observation	11	Non au tram !!
6mob51	M094	Observation	12	<i>(insatisfait)</i> Il y aura moins d'arrêts et la distance moyenne pour y accéder sera plus élevée.
6mob51	M099	Observation	13	<i>(insatisfait)</i> Inutile, inadapté, générateur de développement
6mob51	M107	Observation	14	Je suis contre ce projet
6mob51	M111	Observation	15	<i>(insatisfait)</i> On avait voté pour un métro ("rapide et fréquent")
Conclusion	M128	Observation	16	Futur tram: augmentation du temps total du trajet dû à l'éloignement de la ligne par rapport aux arrêts actuels du bus; idem en cas de nécessité d'attendre sur une navette de rabattement.
6mob51	M134	Observation	17	<i>(insatisfait)</i> J'aurais favorisé une ligne RER qui rejoint le CERN
Conclusion	M135	Observation	18	En quelle année le tram à Meyrin ? Il règne un manque d'énergie pour aller de l'avant lorsque l'on voit qu'ailleurs les choses avancent plus vite (tram 13, 15, 16). Il existe un magnifique panneau avec des DELAIS (!) à l'entrée de Meyrin
6mob51	M136	Observation	19	Je doute de l'utilité
Conclusion	M137	Observation	20	Le tracé du TCMC par rapport à la commune ne tient pas assez compte des besoins des habitants
6mob51	M162	Observation	21	Je ne veux pas de ce tram. Trop de bruit. Vive le bus
6mob51	M163	Observation	22	<i>(Plutôt satisfait)</i> Si la navette de Champs-Fréchets va au centre
6mob51	M177	Observation	23	<i>(pas satisfait)</i> Va perturber la fluidité du trafic
6mob51	M082	Question	24	Quand le verrons-nous ? Où en est-on ?
6mob51	M167	Question	25	Pas nécessaire ?
6mob51	M172	Question	26	<i>(pas satisfait)</i> Itinéraire dangereux, pourquoi ne pas le laisser sur la route de Meyrin ?
6mob51	M176	Question	27	Pas nécessaire ?
6mob51	M018	Proposition	28	Pas besoin d'un tram, mais d'un accès rapide pour le centre ville
6mob51	M045	Proposition	29	<i>(très satisfait)</i> Faudrait commencer
6mob51	M061	Proposition	30	<i>(insatisfait)</i> Je trouve que les bus suffisent, au besoin on pourrait les doubler
Conclusion	M062	Proposition	31	Le tracé actuel n'est pas profitable à la fluidité du trafic et la durée du transport Meyrin-Cornavin restera identique. Il faudrait plutôt prévoir un tram allant jusqu'à St-Genis avec des lignes de rabattement pour les Meyrinnois.

6mob51	M104	Proposition	32	<i>(très satisfait)</i> Le trajet du futur tram devrait être plus direct
6mob51	M152	Proposition	33	A installer en plus de la ligne 9. Cette ligne est pleine à toutes les heures.
6mob51	M155	Proposition	34	Le même tracé qu'aujourd'hui serait meilleur
6mob51	M168	Proposition	35	Un réseau de bus efficace doit être mis en place à l'intérieur de la commune
6mob51	M174	Proposition	36	<i>(très satisfait)</i> Oui sur le tracé actuel (ligne 9 et 29). NON au tracé prévu par la promenade de Corzon, av. Vaudagne en direction de la Gravière

6mob52 Fluidité du trafic

6mob52	M045	Observation	1	<i>(pas satisfait)</i> Gros problème
6mob52	M078	Observation	2	Au carrefour de l'Hôpital de la Tour, c'est la gabegie chaque matin et soir !
6mob52	M083	Observation	3	Embouteillages au village aux heures de pointe et stop inadéquat pour laisser sortir les véhicules de Conforama.
6mob52	M097	Observation	4	A certaines heures, il est très difficile de sortir depuis Verchère sur la route de Meyrin
6mob52	M116	Observation	5	A quand des tétraplégiques à la sortie rue de la Prulay 30-48 ? C'est une sortie à l'aveugle avec un immense danger sur le trottoir si un enfant roule en vélo. Aucune visibilité, risque très grave. Commune fautive car avertie !!!
6mob52	M164	Observation	6	Parfois très difficile au voisinage Rte de Meyrin - Vaudagne
6mob52	M172	Observation	7	Problèmes de bouchons à la douane de Mategnin

6mob53 Stationnement sur la voie publique

6mob53	M043	Observation	1	A Cointrin, il y a un manque de places de parc
6mob53	M045	Observation	2	Manque de places à la rue de la Galette
6mob53	M078	Observation	3	Aucune politique suivie d'éducation
6mob53	M080	Observation	4	<i>(Insatisfait)</i> Ca devrait diminuer !
6mob53	M082	Observation	5	Trop de zones bleues défavorise la population locale
6mob53	M099	Observation	6	Trop restrictif
6mob53	M111	Observation	7	Trop de Français stationnement à Meyrin !
6mob53	M118	Observation	8	<i>(pas satisfait)</i> Les parkings sont des "pompes à fric"
6mob53	M129	Observation	9	<i>(pas satisfait)</i> Il n'y en a pas aux Champs-Frêchets Nord
6mob53	M133	Observation	10	<i>(pas satisfait)</i> Surveiller rue François Besson
6mob53	M154	Observation	11	Peu de place pour les visiteurs
6mob53	M168	Observation	12	Trop de véhicules en stationnement interdit
6mob53	M171	Observation	13	Poste village !
6mob53	M180	Observation	14	Trop de zones bleues
6mob53	M153	Proposition	15	Pas plus de 15 heures par jour
6mob53	M175	Proposition	16	Je soutiens plutôt à la suppression de ces places
Conclusion	M129	Proposition	17	Créer des places de stationnement sur la voie publique (rue des Lattes)

6mob54 Logement et habitat (nuisances, promiscuité, espace, agrément, convivialité)

6mob54	M043	Observation	1	Problèmes de bruit (autoroute, trains, tapages nocturnes)
6mob54	M048	Observation	2	<i>(très satisfait)</i> Nous apprécions les espaces verts entre les immeubles
6mob54	M097	Observation	3	Au village, des immeubles ont toujours des fenêtres à une seule vitre et ferment très mal
6mob54	M102	Observation	4	Bruit Laboratoire OM rue du Bois-du-Lant
6mob54	M111	Observation	5	Nuisances et promiscuité augmentent

6mob54	M136	Observation	6	Semi-satisfait. Tout dépend sur quels voisins l'on tombe
6mob54	M152	Observation	7	Peu d'espace dans les deux ou trois pièces, nuisances sonores, irrespects, aucune convivialité, et des loyers exorbitants. Impossible de déménager pour les Suisses à très faible revenu !
6mob54	M168	Observation	8	Il existe trop peu de convivialité entre locataires
6mob54	M177	Observation	9	Nuisances de l'aéroport
6mob54	M134	Proposition	10	Ce serait bien si la commune pouvait forcer les régies sur certains points.

6mob55 Déplacements à pied

6mob55	M083	Observation	1	Manque un passage à piétons au carrefour av. Malnati - ch. du Bournon.
6mob55	M083	Observation	2	Les trottoirs sont très mal dégagés en cas de neige au village (pas seulement cette année)
6mob55	M122	Observation	3	<i>(pas satisfait)</i> Etat des chemins
6mob55	M138	Observation	4	Plus de rampes d'accès aux trottoirs
6mob55	M177	Observation	5	Manque de trottoir (Cité > Mategnin)
Conclusion	M081	Observation	6	Bravo d'avoir créé le chemin piétonnier
Conclusion	M177	Observation	7	Trottoirs de luxe dans les quartiers des villas, de la Citadelle et environs
Conclusion	M006	Proposition	8	Plus de contrôles aux passages <i>(Plus d'interventions de sécurisation en faveur ?)</i> des piétons en dehors des heures d'écoles.
Conclusion	M082	Proposition	9	A Mategnin, l'accès au village par les piétons est problématique au carrefour François-Dubois et av. de Feuillasse: passage piétons reliant 2 trottoirs qui ne mènent pas au village; d'autre part, un trottoir et une piste cyclable seraient bienvenus le long de la route longeant "La Gravière"; énorme circulation transfrontalière maintenant à toutes les heures de la journée.

6mob56 Déplacements à vélo (pistes cyclables)

6mob56	M016	Observation	1	Trop peu de pistes cyclables
6mob56	M060	Observation	2	Il n'y en a pas beaucoup
6mob56	M082	Observation	3	Trop morcelées
6mob56	M134	Observation	4	La cohabitation entre cyclistes et piétons ne fonctionne pas toujours très bien !
6mob56	M175	Observation	5	Cela pourrait être mieux pour aller en ville...
6mob56	M180	Observation	6	Pratiquement pas de pistes cyclables
6mob56	M164	Question	7	Lesquelles ?
6mob56	M045	Proposition	8	Encore à prévoir
6mob56	M120	Proposition	9	Encore des efforts à faire
6mob56	M133	Proposition	10	Réalisations à faire
Conclusion	M082	Proposition	11	Des pistes cyclables devraient être réorganisées et créées, car elles sont interrompues et les cyclistes sont mêlés au flots de la circulation (ex: rue des Vernes, rue des Boudines-Livron, rue Ste-Cécile, av. Feuillasse).

6mob57 Rénovation des bâtiments construits sur la commune

6mob57	M024	Observation	1	Mettre du double vitrage (bruit des avions)
6mob57	M026	Observation	2	La rénovation est une bonne chose; cela rend la commune vivante
6mob57	M048	Observation	3	<i>(plutôt satisfait)</i> Amélioration de la situation depuis peu, merci
6mob57	M058	Observation	4	Serait nécessaire
6mob57	M083	Observation	5	En progrès
6mob57	M107	Observation	6	Je crois qu'il y a beaucoup à faire dans ce domaine

6mob57	M120	Observation	7	Encore des efforts à faire
6mob57	M154	Observation	8	C'est très important pour l'image au quotidien de Meyrin
6mob57	M157	Observation	9	Encore beaucoup à faire
6mob57	M180	Observation	10	Certains bâtiments datant d'env. 1960 ont besoin d'être rénovés
6mob57	M043	Question	11	A quand la rénovation de l'école des Boudines ?
6mob57	M111	Question	12	De quand date la loi qui impose les doubles vitrages ? Dans notre immeuble, la façade N-E a toujours des vitres simples.
6mob57	M089	Proposition	13	Inciter les propriétaires à mieux entretenir les bâtiments (façades)

6mob58 MOBILITE ET HABITAT - Appréciation générale de l'action communale

Habitat				
6mob58	M083	Observation	1	(<i>Action adéquate</i>)... mais il faut construire des logements et un EMS
6mob58	M026	Observation	2	(<i>Action suffisante</i>) Interventions très sociables pour débarrasser les objets encombrants
Conclusion	M155	Observation	3	Il y a beaucoup de toits plats mais pas d'infrastructures solaires
Conclusion	M136	Proposition	4	Il serait bien de pouvoir développer l'habitat sous forme de terrains disponibles à Meyrin pour construire des villas ou des logements à deux étages. J'espère réaliser ce souhait à un prix qui restera je l'espère abordable pour des gens modestes comme nous
Mobilité				
6mob58	M116	Observation	5	(<i>Action insuffisante</i>) Surtout au niveau de la mobilité
6mob58	M134	Observation	6	La commune a déjà pris un virage en faveur des piétons. Elle peut encore faire mieux, car les automobilistes s'imposent encore trop.
6mob58	M171	Observation	7	(<i>Action inadéquate</i>) Tram !
Conclusion	M031	Question	8	Existe-t-il un P+R à Meyrin ? Un (nouveau) P+R sera-t-il prévu en relation avec le tramway ?
Conclusion	M081	Question	9	A quand le tunnel pour le village ?
Conclusion	M009	Proposition	10	Installer des ralentisseurs à des endroits stratégiques (écoles, vers giratoires, aux entrées de Meyrin).
Conclusion	M044	Proposition	11	Pour faciliter l'accès au centre commercial de Meyrin, faire des parkings en sous-sol
Conclusion	M044	Proposition	12	Ne pas supprimer le parking "P2"
Conclusion	M105	Proposition	13	Parking supplémentaire pour le RER
Conclusion	M110	Proposition	14	Circulation automobile: définir clairement des voies de transit et limiter strictement le trafic dans la cité aux besoins des résidents et à l'accès au centre commercial.
Conclusion	M116	Proposition	15	TPG: actuellement à toute heure de la journée, les bus sont très chargés; il en faudrait beaucoup plus. Le samedi, la route de Meyrin est également surchargée en raison de la présence des commerces. L'infrastructure routière doit mieux répondre aux besoins car on étouffe.

7 - SECURITE

Question Dossier Observ./Prop. Nbre Commentaires des personnes sondées

7sec60 Sécurité pendant la journée

7sec60	M078	Observation	1	Jamais personne, sinon en voiture
7sec60	M122	Observation	2	(<i>pas satisfait</i>) Personnes âgées

7sec61 Sécurité pendant la nuit

7sec61	M035	Observation	1	Trop d'incertitudes tard le soir et tôt le matin
7sec61	M043	Observation	2	Les problèmes surgissent après 22h00 alors qu'il n' a plus personne
7sec61	M078	Observation	3	Nulle



7sec61	M122	Observation	4	<i>(pas satisfait)</i> Personnes âgées
7sec61	M133	Observation	5	<i>(pas satisfait)</i> Plus d'éclairage
7sec61	M168	Observation	6	Le parking souterrain des Champs-Fréchets devient un Bronx dès le soir !
7sec61	M177	Observation	7	Beaucoup trop de déprédations durant la nuit
Conclusion	M117	Proposition	8	Je serais pour une augmentation du budget pour la sécurité des habitants (agressions et cambriolages) au détriment du budget social et culture. Les ASM devraient beaucoup plus s'occuper de ces problèmes au lieu de rester concentrés sur les voitures mal garées. Il faudrait augmenter leur nombre et organiser des patrouilles de nuit en les payant en conséquence.
Conclusion	M163	Proposition	9	Sécurité - Pas assez d'agents, et surtout mettre en place un tournus de nuit, car les personnes ont souvent peur

7sec62 Prévention des actes délictueux (agressions, vols)

7sec62	M059	Observation	1	<i>(Pas satisfait)</i> Pas de poste de police ouvert en permanence à Meyrin
7sec62	M065	Observation	2	<i>(Pas satisfait)</i> Vols à la piscine plusieurs fois
7sec62	M078	Observation	3	Jamais personne, sinon en voiture
7sec62	M111	Observation	4	Nous avons eu 3 vols de cave et notre fille a subi 3 effractions dans son appartement (immeuble d'à côté)
7sec62	M136	Observation	5	A l'intérieur de l'immeuble
7sec62	M152	Observation	6	Dans mon immeuble, aucune prévention à ce sujet. On y entre comme dans un moulin jour et nuit, les caves sont accessibles.
7sec62	M177	Observation	7	Nous ne voyons aucun agent de sécurité la journée
7sec62	M180	Observation	8	De nombreux vols à la Citadelle et ailleurs
Conclusion	M038	Obs. + Prop.	9	Il y a déjà eu des agressions dans des lieux mal éclairés. Un effort réalisé avec les différentes régies ne pourrait qu'être positif
Conclusion	M083	Proposition	10	Examiner la possibilité que tous les immeubles de la commune disposent d'un code d'entrée ou d'un interphone

7sec63 Prévention des incivilités (tags, déprédations, salissures, nuisances sonores)

7sec63	M062	Observation	1	Sujet difficile à maîtriser
7sec63	M078	Observation	2	Jamais personne, sinon en voiture
7sec63	M082	Observation	3	Comment faire ?
7sec63	M089	Observation	4	J'aimerais que moins de personnes aient un comportement sans-gêne la nuit, moins de bruits de moteur, plus de respect !
7sec63	M111	Observation	5	Pas vu de surveillants
7sec63	M122	Observation	6	<i>(Pas satisfait)</i> ... et les crottes de chiens !
7sec63	M138	Observation	7	Incivilités dues aux chauffeurs et propriétaires de chiens
7sec63	M168	Observation	8	Trop de bruits les nuits de vendredi et samedi (motos, voitures)
7sec63	M172	Observation	9	<i>(pas satisfait)</i> Surtout les crottes de chiens !
7sec63	M178	Observation	10	<i>(pas satisfait)</i> Tolérance zéro
Conclusion	M078	Question+ Observation	11	Où est la sécurité communale le soir et la nuit ? Aucun poste de police, des rondes d'agents en voiture, rarement à pied. Pas plus de visibilité des agents municipaux la journée... De rares actions "coup de poing" mal pensées (ex: contraventions aux véhicules de La Poste en service !)
7sec63	M180	Obs. + Prop	12	Tags trop nombreux, faire plus de répression

Conclusion	M076	Proposition	13	Augmenter le nombre des agents municipaux et réprimer plus sévèrement les incivilités telles que: stationnement sauvage, chariots des grandes surfaces autour des immeubles d'habitation, divagation des chiens dans les parcs et sur les terrains de sport réservés aux enfants, lessives étendues le long des façades d'immeubles (dimanches et jours fériés inclus), musique assourdissante sur la voie publique venant d'automobilistes, etc.
Conclusion	M083	Proposition	14	Etre plus vigilant avec les chiens non tenus en laisse dans les rues et les espaces publics
Conclusion	M113	Proposition	15	Je vois apparaître des tags, cela enlaidit beaucoup. Il faudrait mettre, de manière préventive, des lumières dans ces endroits

7sec64 Sécurité des piétons et des cyclistes

7sec64	M062	Observation	1	Certains automobilistes frontaliers sont dangereux (vitesse excessive, pas d'arrêt aux passages piétons).
7sec64	M066	Observation	2	A certains endroits, les haies sont trop hautes, on ne voit pas les automobilistes qui arrivent à une vitesse inadéquate
7sec64	M111	Observation	3	Pas vu de surveillants
Conclusion	M116	Observation	4	En raison d'un manque de visibilité, il existe un danger majeur sortie Prulay. Cette situation est due à une incompétence du service de l'urbanisme et des architectes. Qui sera responsable le jour où un enfant sera tué sur le trottoir ? (...) Ce sujet est sous-estimé et tourné en dérision par les autorités communales, c'est déplorable.
7sec64	M168	Observation	5	Les zones 40 km/h devant les écoles ne sont pas respectées... même pas par les bus !!! Exemples: rue des Vernes, rue des Boudines, route de Meyrin
7sec64	M026	Proposition	6	Que chacun emprunte les passages réservés, notamment les écoliers qui narguent les voitures
7sec64	M178	Proposition	7	Appliquer des mesures de rétorsion contre les chauffards

7sec65 Sécurité dans les écoles

7sec65	M043	Observation	1	Le passage des ASM n'est pas assez fréquent
7sec65	M082	Observation	2	A part peut-être au Cycle, il ne semble pas avoir de gros problèmes dans les autres écoles de Meyrin
7sec65	M162	Observation	3	<i>(pas satisfait)</i> Les ASM ne sont là que pour emmerder
7sec65	M171	Observation	4	<i>(pas satisfait)</i> La Golette !
7sec65	M138	Proposition	5	... et autour des écoles: contrôle de la vitesse, ralentisseurs

7sec66 Sécurité dans les zones résidentielles

7sec66	M043	Observation	1	Pas assez soutenue
7sec66	M111	Observation	2	Pas vu de surveillants

7sec67 Protection contre les risques majeurs (entrepôts, aéroport, etc.)

7sec67	M043	Observation	1	Ce sont de gros contribuables, on fait donc de gros efforts
7sec67	M066	Observation	2	En cas de pépin majeur, les Meyrinnois ne sont pas informés sur quoi faire et dans quel abri aller.
7sec67	M149	Observation	3	Il ne faut pas que cela devienne pire !
7sec67	M168	Observation	4	C'est la responsabilité de l'Etat de Genève
7sec67	M180	Observation	5	On l'espère <i>(que nous sommes protégés)</i>
7sec67	M055	Question	6	Y en a-t-il ?
7sec67	M134	Proposition	7	On pourrait être mieux informé des risques et du comportement adéquat à avoir en cas d'incendie majeur !

7sec68 SECURITE - Appréciation générale de l'action communale et autres commentaires

7sec68	M186	Observation	1	(Action adéquate) Viabilité hivernale insatisfaisante
7sec68	M046	Observation	2	Ce n'est pas en multipliant le nombre d'ASM pour les PV aux parkings que l'on règle le problème de l'insécurité !
7sec68	M114	Observation	3	L'action communale paraît plutôt adéquate et suffisante, mais "peut mieux faire "
7sec68	M136	Observation	4	L'action communale pourrait être plus adéquate et me semble insuffisante
7sec68	M168	Observation	5	(pas satisfait) Ce point négatif est dû à l'excès de bruit durant la nuit
Conclusion	M006	Observation	6	Beaucoup de stops non respectés
Conclusion	M168	Observation	7	Aucun poste de police cantonale dans une cité de 20'000 habitants !
Conclusion	M149	Observation	8	Si nous n'avions plus (ou moins) de policiers, ce serait cauchemardesque, car les effectifs sont au minimum. La sécurité, c'est l'avenir d'un pays et de ses habitants. Merci à la police
7sec68	M117	Quest.+Observ	9	Pourquoi continue-t-on à construire des trottoirs avec des bordures à angle vif bien qu'il existe des bordures à angle arrondi ? Cette situation est dangereuse en cas de chute d'une personne
7sec68	M083	Proposition	10	(Action adéquate) Un passage plus fréquent de personnes en charge de la sécurité serait nécessaire
7sec68	M078	Proposition	11	(Action inadéquate) Cette action communale (et cantonale) est totalement inadéquate. Revoir les panneaux de signalisation: multiples, à supprimer - illisibles, à remplacer - inutiles, à enlever - non conformes, à supprimer !
7sec68	M149	Proposition	12	il faudrait plus de policiers. Donc: engagez ! Il n'y a que les personnes qui ont quelques chose à se reprocher qui n'aiment pas les gendarmes !

8 - ECONOMIE

Question Dossier Observ./Prop. Nbre Commentaires des personnes sondées

8eco69 Offre en places de travail à Meyrin

8eco69	M035	Observation	1	Pas assez d'offres d'emploi
8eco69	M043	Observation	2	Il y a toujours plus de chômeurs et toujours plus de frontaliers
8eco69	M136	Observation	3	Je regrette que le projet d'un EMS n'ait pas vu le jour
8eco69	M140	Observation	4	Question mal posée !
8eco69	M082	Question	5	La commune peut-elle avoir une influence ?

8eco70 Offre, promotion et soutien des petits commerces de proximité

8eco70	M055	Observation	1	(pas satisfait) La propriétaire du centre commercial élimine tous les petits commerces indépendants chaque fois qu'elle le peut.
9sub84a	M168	Observation	2	Trop peu de petits commerces à Meyrin
8eco70	M082	Question	3	Cela semblerait inutile, mais que fait la commune ?
8eco70	M180	Question	4	Y en a-t-il encore ?
9sub84a	M118	Question	5	Lesquels ?
8eco70	M026	Proposition	6	Il en faudrait quelques-uns de plus
Conclusion	M113	Proposition	7	Le dimanche, il serait bien d'avoir quelques magasins ouverts: salon de thé, commerce, boulangerie...

8eco71 Promotion des produits locaux, du terroir

8eco71	M089	Observation	1	Oui pour plus de promotion de produits (contrôlés) locaux et de terroirs
8eco71	M043	Question	2	... à part du kérosène et du bruit, quels sont les produits locaux ?
8eco71	M082	Question	3	Y en a-t-il ?

8eco72 Marché de fruits et légumes

8eco72	M026	Observation	1	Très bien, bon contact avec les commerçants
8eco72	M038	Observation	2	Trop cher
8eco72	M062	Observation	3	Il n'existe pas de places de parking gratuit à proximité, on ne favorise donc pas ce marché
8eco72	M082	Observation	4	Il manque des producteurs directs
8eco72	M090	Observation	5	<i>(plutôt satisfait)</i> Pas de concurrence et cher
8eco72	M111	Observation	6	Trop cher
8eco72	M136	Observation	7	Les prix restent trop élevés, ce n'est pas assez attractif
9sub84c	M154	Observation	8	Les marchés de Meyrin ne sont pas assez grands, je préfère aller au marché de Ferney-Voltaire ou le choix est beaucoup plus large
8eco72	M173	Observation	9	Trop cher ? Trop petit ? Qualité ?
Conclusion	M154	Observation	10	Je souhaite que le marché de Meyrin devienne plus grand
Conclusion	M155	Question	11	Y-a-t-il encore des places de vente possibles sur le marché ?

8eco73 Promotion du commerce équitable

8eco73	M082	Observation	1	La commune est très généreuse avec Magasins du Monde
--------	------	-------------	---	--

8eco74 Soutien de l'artisanat et des PME

Conclusion	M155	Proposition	1	Sauver l'artisanat en louant de petits locaux à des prix abordables
Conclusion	M155	Proposition	2	Créer un marché des métiers: par ex. faire un marché avec des associations 1 à 2 fois par année; les boulangers-pâtisseries feraient des spécialités suisses et il y aurait des fleuristes, des mécaniciens, des bouchers, des ferblantiers, etc. J'ai vu à Fribourg (<i>ce type de marché</i>) à la période des fêtes de fin d'année, les vendeurs avaient tous à disposition une petite cabane pour vendre.

8eco75 Développement de l'implantation d'entreprises à Meyrin

8eco75	M055	Observation	1	Il y a en a trop
8eco75	M066	Observation	2	But de vivre à Meyrin dans la verdure, non au milieu d'entreprises moches et qui puent
8eco75	M100	Question	3	Commune ou commune industrielle ?
8eco75	M045	Proposition	4	Surtout les petites PME

8eco76 Démarches engagées par la Com. pour favoriser l'implantation d'entreprises à M.

8eco76	M048	Observation	1	<i>(sans réponse)</i> Bravo pour la Zimeysa
8eco76	M055	Observation	2	Il y en a déjà trop
8eco76	M149	Observation	3	Je ne sais pas, mais s'il vous plait... pas plus d'entreprises !

8eco77 Impôts et fiscalité

8eco77	M026	Observation	1	Comme tout le monde , "restons sérieux"
8eco77	M035	Observation	2	Trop d'impôts communaux (taux d'imposition)

8eco77	M043	Observation	3	Toujours trop cher pour les familles de classe moyenne
8eco77	M116	Observation	4	Centimes additionnels très élevés malgré le rendement du casino
8eco77	M133	Observation	5	Trop haut pour les jeunes
8eco77	M172	Observation	6	<i>(pas satisfait)</i> Toujours trop cher...
8eco77	M180	Observation	7	Fiscalité trop élevée pour les personnes physiques
8eco77	M083	Question	8	Ne comprends pas l'augmentation du centime additionnel alors que nous avons un casino plutôt rentable
8eco77	M024	Proposition	9	Faire comme ailleurs, pas d'exception.
8eco77	M177	Proposition	10	<i>(très satisfait)</i> Attention de ne pas tomber dans l'excès
Conclusion	M078	Proposition	11	Avant de parler de hausse de l'impôt communal, il faudrait surtout mieux répartir les efforts
Conclusion	M108	Proposition	12	L'effort financier de nos Elus devrait plutôt se porter sur un changement de répartition des fonds et non sur une hausse éventuelle de l'impôt communal déjà BEAUCOUP trop élevé.

8eco78 Nombre de commerces installés à Meyrin

8eco78	M047	Observation	1	Il n'y a même pas un Interdiscount XXL comme à Signy; il n'y a plus de Brico-loisirs Migros, c'est dommage !
8eco78	M048	Observation	2	Domage pour EPA
8eco78	M082	Observation	3	Il y a trop de grandes surfaces au détriment de petits commerçants spécialisés. Mais il y a Balaxert pas loin !
8eco78	M084	Observation	4	Suffisant
8eco78	M152	Proposition	5	Demande d'un magasin diététique à Meyrin, ainsi que d'un magasin de vêtements "grandes tailles" à prix modérés

8eco79 Développement de l'implantation de nouveaux commerces

8eco79	M047	Observation	1	L'actuelle Migros est trop petite, on ne trouve pas tous les produits
8eco79	M066	Observation	2	Pas besoin
8eco79	M122	Observation	3	<i>(pas satisfait)</i> attention aux nuisances selon le genre d'exploitation
8eco79	M177	Observation	4	Manque boutiques de qualité et boulangerie au centre commercial le dimanche
8eco79	M083	Quest.+Prop.	5	Pourquoi un deuxième opticien au centre commercial ? Une teinturerie serait nécessaire au village
8eco79	M084	Proposition	6	implantation de petits commerces
8eco79	M155	Proposition	7	De petits commerces ayant des loyers très attractifs seraient indispensables pour autant que les prix ne soient pas trop chers pour les consommateurs.
8eco79	M149	Proposition	8	Pas plus SVP !

8eco80 Intégration professionnelle des personnes en difficulté d'insertion (...)

8eco80	M043	Observation	1	Trop de différence entre les handicapés et les autres
8eco80	M168	Observation	2	<i>(pas satisfait)</i> Les PME ne se sentent pas concernées !
8eco80	M035	Proposition	3	Il faut faire un effort d'insertion de ces personnes
8eco80	M084	Proposition	4	Plus de soutien serait nécessaire
8eco80	M111	Proposition	5	Il faudrait empêcher les entreprises qui gagnent des milliards de congédier des employés par milliers ! Les obliger aussi à prendre des apprentis et autres employés.
8eco80	M133	Proposition	6	Améliorations à faire
8eco80	M149	Proposition	7	<i>(Très satisfaite)</i> Assez ! Ne pas en faire plus !

8eco81 Récupération des invendus (banque alimentaire genevoise)

8eco81	M043	Observation	1	Pas assez informés
8eco81	M048	Observation	2	Connaît pas
8eco81	M133	Observation	3	Trop de gaspillages

8eco82 Equipements touristiques (hôtels, restaurants, ...)

8eco82	M081	Observation	1	"Bon vent" à l'auberge communale
8eco82	M082	Observation	2	Il y a trop d'hôtels du côté français pour qu'un tel établissement soit rentable à Meyrin
8eco82	M083	Observation	3	<i>(Très satisfait)</i> ...sauf le dimanche
8eco82	M087	Observation	4	Merci d'avoir réouvert l'auberge communale
8eco82	M127	Observation	5	Auberge communale beaucoup trop chère
8eco82	M133	Observation	6	Attention aux prix
8eco82	M180	Observation	7	Trop de restaurants italiens, pas ou presque de restaurants traditionnels. Un seul hôtel
8eco82	M066	Proposition	8	2-3 tea-rooms ou bistros bon marché, ce serait sympa.
8eco82	M089	Proposition	9	La Coop pourrait-elle ouvrir un restaurant ? Ca ne serait pas de trop...

8eco83 Dév. de l'implant. d'infrastructures d'acc. destinées à augmenter l'attractivité de M

8eco83	M055	Observation	1	Activité déjà trop grande
8eco83	M083	Observation	2	Le dimanche est triste à Meyrin
8eco83	M177	Observation	3	Meyrin, ville morte le dimanche
8eco83	M026	Proposition	4	Ce serait très bien que cela facilite l'accès au travail des jeunes
8eco83	M035	Proposition	5	Il faut plus d'infrastructures pour les enfants et les parents
8eco83	M133	Proposition	6	Auberge de jeunesse
8eco83	M152	Proposition	7	Bals fréquents à proposer aux célibataires et aux 30-45 ans !
8eco83	M152	Proposition	8	Réouverture du Chalet au centre commercial de Meyrin

8eco86 ECONOMIE - Appréciation générale de l'action communale et autres commentaires

8eco86	M134	Observation	1	Les actions communales en faveur de l'économie ne sont ni claires ni évidentes...
8eco86	M163	Observation	2	Pas d'information sur le sujet
Conclusion	M166	Observation	3	Une économie saine et dynamique est profitable à tous ! Elle contribue à faire baisser les charges sociales dans tous les domaines. Elle permet également de contribuer au bonheur et à la santé de la population en proposant du travail pour tous. La grande priorité de ce siècle sera de promouvoir une économie dynamique qui permettra à chacun de s'investir et d'éliminer tous les tricheurs
8eco86	M084	Proposition	4	<i>(Action insuffisante)</i> A réévaluer
8eco86	M155	Proposition	5	Il manque une coopérative en produits diététiques et bio qui, avec des prix abordables, permettrait aux personnes voulant manger sainement de ne pas courir en France.
Conclusion	M100	Proposition	6	Innovier en donnant envie aux habitants des communes voisines de venir consommer à Meyrin et pas seulement amener sa voiture au garage ou y transiter pour se rendre à Thoiry.

9 - QUESTIONS SUBSIDIAIRES

Question	Dossier	Observ./Prop.	Nbre	Commentaires des personnes sondées
----------	---------	---------------	------	------------------------------------

9sub84a Quelle est la part de vos achats: dans les petits commerces

(Commentaires transférés dans les remarques de la question 8eco70)

9sub84b Quelle est la part de vos achats: dans les grandes surfaces

(pas de commentaires)

9sub84c Quelle est la part de vos achats: aux deux marchés communaux

(Commentaires transférés dans les remarques de la question 8eco72)

9sub85a Quelle est la part de vos achats: à Meyrin

(pas de commentaires)

9sub85b Quelle est la part de vos achats: à Genève

(pas de commentaires)

9sub85c Quelle est la part de vos achats: en France

M094	Observation	1	Le prix des livres en Suisse est anormalement élevé, c'est pourquoi je vais en France
------	-------------	---	---

9sub87 Dans quel(s) domaine(s) pensez-vous que la commune devrait consentir un effort financier supplémentaire, sachant que cela implique un changement de répartition de fonds dans le budget ou une hausse éventuelle de l'impôt communal? (social, loisirs et culture, sport, qualité de vie et santé, environnement, mobilité et habitat, sécurité, économie)

9sub87	M032	Proposition	1	Efforts à maintenir
9sub87	M097	Proposition	2	Maintenir les efforts
9sub87	M111	Proposition	3	Mieux utiliser l'argent
9sub87	M173	Proposition	4	On doit financer les efforts supplémentaires si on les demande, donc OK pour un petit plus d'impôt éventuellement (ou bien mieux répartir ?)

AUTRES REMARQUES DE CONCLUSION

Sur le thème "incivilité et respect"

Conclusion	M026	Observation	1	Si chaque personne se prenait en charge par elle-même, il n'y aurait pas ce manque de respect total des personnes et des biens (bancs cassés dans les parcs, chiens que l'on baigne dans les fontaines. La faute en revient aux parents qui laissent tout faire à leurs enfants !! Quand on veut être respecté, il faut respecter les autres, cela fait partie de l'éducation aussi, et c'est une charge qui revient à tous les parents.
Conclusion	M032	Observation (lettre annexée)	2	(...) Je ne constate pas, à Meyrin, un risque quelconque à y vivre. Handicapé en chaise, j'ai plutôt constaté l'inverse à bien des reprises, dans la gentillesse et la disponibilité à mon égard, de nombre de ses habitants. J'ai le sentiment que l'insécurité est fantasmée plus que vécue par ceux qui la dénoncent (...). Je crois que ce ne sont pas quelques graffitis ou autres facéties d'une jeunesse qui vit une période d'affirmation de soi, au pire quelques déprédations somme toute mineures (?) qui font une insécurité telle qu'on la colporte parfois. (...) La rumeur se nourrit d'elle-même et peut pousser à jeter ses déchets n'importe où. Un comportement associatif est, à la base, surtout un état d'esprit contre lequel la meilleure police reste bien impuissante. C'est par le cadre de vie et la convivialité que le comportement asocial devient anachronique et tend à s'éradiquer de lui-même (...)

Sur le thème "Vie politique et action communale"

Conclusion M102	Observation	1	Demandez à certains conseillers municipaux un plus grand respect envers des personnes de leur voisinage immédiat, lesquelles sont des citoyens méritants et respectables !
Conclusion M156	Observation	2	Respect des lois à appliquer - Contrôle social
Conclusion M173	Observation	3	D'une façon générale, les actions communales sont à mon avis adéquates et suffisantes, voire souvent très bonnes et satisfaisantes. En même temps, on peut toujours envisager des améliorations pour le futur !
Conclusion M024	Question	4	Comment accélérer les projets d'utilité publique ? Trop d'oppositions qui provoquent un renchérissement
Conclusion M121	Proposition	5	Que nos élus cessent de jouer à la guéguerre entre eux ! Qu'ils essayent d'œuvrer ensemble pour faire de Meyrin une cité harmonieuse. Qu'ils arrêtent de s'opposer systématiquement aux propositions d'autres partis (...) Combien d'études, de projets (et avec quels budgets) ont-ils lancés pour aboutir à rien ? Parce qu'un mandat de 4 ans ne permet pas d'étudier et de réaliser, ils laissent aller de bons projets à la poubelle, parce que l'idée ne venait pas d'eux, mais d'un autre élu... qui comme eux n'a fait que passer.
Conclusion M108	Proposition	6	Moins d'investissements en frais d'études pour les projets

Sur le thème "Participation citoyenne"

Conclusion M032	Observation	1	Meyrin est une bonne commune. Il faut encourager les habitants à participer à son esprit et à sa vie sociale
-----------------	-------------	---	--

Sur le thème "Visions de Meyrin et appréciations générales"

Conclusion M032-Annexe Obs. + Prop.		1	(...) Du "Meyrin béton" des premières années à la cité fleurie d'aujourd'hui, quel énorme travail a été accompli ! Garder à la cité un cachet "village" ou on se parle (!) me paraît important; le développement doit-il fatalement se faire au prix du plaisir à y vivre ? (...)
Conclusion M046	Obs. + Quest.	2	Meyrin a l'avantage d'être - ou d'avoir été - une commune attractive, mais pour qui ? Ancien enfant de la commune, je m'y sentais très bien. 30-40 ans plus tard, je dis que la "ville" de Meyrin a perdu son âme. La question à se poser est "pourquoi"; à partir de là, il sera possible d'améliorer.
Conclusion M048	Observation	3	Heureuse d'habiter Meyrin depuis 36 ans, car il fait bon vivre dans cette cité polyglotte ou on se côtoie et on se respecte. Les autorités sont à l'écoute, ont su être ambitieuses et bonnes gestionnaires (espaces larges, environnement, écoles, équipements de loisirs et de sports pour tous, écopoints, éducation à la responsabilité individuelle tout en douceur mais très efficace). Bravo et merci.
Conclusion M094	Observation	4	La commune de Meyrin a, à mon avis, une politique exemplaire dans le domaine social (actions pour les jeunes et les aînés), la culture (Forum) et les loisirs (sports et animations diverses). Néanmoins, depuis 43 ans que j'y habite (arrivée en 1962), Meyrin reste une cité-dortoir qui contraste avec Ferney-Voltaire qui a une personnalité propre et les activités (marché, librairies, manifestations culturelles) d'une petite cité autonome.
Conclusion M095	Observation	5	De façon générale, Meyrin est une commune très sympathique pour y vivre. Elle est toutefois trop bruyante en raison des voitures (qui restent moteur et radio allumés à l'arrêt), des vélomoteurs truqués qui circulent, des chiens qui aboient et des personnes sans travail qui, la nuit, ne respectent pas les autres et leur sommeil.

Conclusion M096	Observation	6	Nous sommes à Meyrin depuis l'année 1953. Dans l'ensemble, nous sommes parfaitement satisfaits des possibilités mises à notre disposition.
Conclusion M100	Observation	7	Reproduire ce que font les autres n'amène que peu de croissance. L'avenir appartient aux visionnaires (information gratuite)
Conclusion M107	Obs.+ Prop.	8	J'estime que ce qui manque est un véritable "esprit de quartier" à Meyrin. L'installation de tea-rooms, pubs et discothèques au sein d'un quartier tout en respectant les crières de l'Agenda 21, contribuerait à cela.
Conclusion M134	Observation	9	Lire et remplir ce questionnaire donne une idée du vaste programme de la commune. Il est difficile de couper quelque part pour mettre ailleurs. Je trouve que les lobbys sportifs sont un peu trop puissants au détriment du simple citoyen qui n'est pas forcément sportif d'élite. Je regrette beaucoup qu'une quinzaine sur la santé n'ait pas pu être organisée (tombée à l'eau il y a quelques années !). La collaboration entre professionnels et bénévoles est souvent sollicitée mais pas assez facilitée ou reconnue (par ex. heures de réunions et manque de communication dans certains cas).
Conclusion M149	Observation	10	La perfection n'existant pas, on peut toujours apprendre et s'améliorer, et cela est valable en tout.
Conclusion M162	Observation	11	"trop" ou "pas assez": voilà en deux mots ce qu'est Meyrin
A propos du questionnaire rempli pour ce sondage			
Conclusion M023	Observation	1	Questionnaire beaucoup trop ciblé et compliqué sachant que de nombreux points abordés me sont inconnus. A rééditer plus simplement !!
Conclusion M036	Observation	2	Questionnaire trop long !
Conclusion M043	Observation	3	Je ne peux pas m'empêcher de m'interroger: comment allez-vous pouvoir dépouiller les questionnaires si tous les habitants répondent ?
Conclusion M062	Observation	4	Questionnaire mal présenté et comportant des fautes
Conclusion M078	Observation	5	Qui a pondé un questionnaire si compliqué ? On n'est pas tous diplômés universitaires ! Mais merci pour la démarche de nous demander notre avis.
Conclusion M108	Observation	6	Les dernières questions de chaque rubrique sont difficiles à interpréter
Conclusion M136	Observation	7	Je vous remercie de demander l'avis des habitants de la commune sur des sujets aussi variés et importants les uns que les autres
Conclusion M156	Observation	8	Questionnaire trop long
Conclusion M170	Observation	9	Je salue l'effort très louable de la commune en prenant le pouls de la population. J'ai beaucoup d'admiration anticipée pour les personnes qui devront analyser les résultats et faire une synthèse
Conclusion M170	Observation	10	Les sujets sont si variés qu'il n'est pas jouable de donner partout des réponses basées sur des expériences ou en connaissant le sujet
Conclusion M173	Obs.+ Prop.	11	Ce questionnaire aurait pu être formulé d'une façon plus claire. Il y a quelques inconsistances/problèmes et questions mal formulées. Je suis disponible à vous aider pour la préparation d'un prochain sondage, le cas échéant.
Conclusion -	Observation	12	Trop compliqué ! Simplifiez un max et refaites votre enquête !!!
Conclusion M185	Observation	13	Surprenant que vous ayez utilisé un papier non recyclé et de format A3; quel gaspillage
Conclusion M200	Obs.+ Prop.	14	<i>(questionnaire non rempli)</i> Trop compliqué - simplifiez un max et refaites votre enquête

C. CONCLUSION DU MANDATAIRE

Une intention pertinente

Il est préconisé que la participation citoyenne soit au cœur d'une démarche de développement durable, en particulier lorsqu'il s'agit de réaliser un Agenda 21 communal. Ce sondage de Meyrin illustre et annonce cette volonté de la commune de s'engager dans un processus de démocratie participative. L'initiative prise par la Commission de l'environnement doit donc être saluée.

Le choix d'effectuer un sondage au travers d'un questionnaire constitue aussi - en soi - une des techniques qui amène des résultats satisfaisants pour identifier des problématiques prioritaires, problématiques qui peuvent ensuite être traitées pour améliorer durablement la situation dans les différents domaines de la vie communale.

Des résultats contrastés

Concernant les résultats de ce sondage réalisé à Meyrin, on doit toutefois reconnaître qu'ils s'écartent de l'objectif souhaité. En effet, le nombre de questionnaires remplis est relativement faible et surtout :

- trop peu de jeunes et
- trop peu de personnes de nationalité étrangère ont participé au sondage ;
- la cible des personnes qui travaillent à Meyrin sans y résider n'a apparemment pas été atteinte.

Pour ces raisons, les résultats du sondage ne peuvent pas - à eux seuls - être un élément déterminant pour identifier et valider des problématiques prioritaires pour l'Agenda 21 de Meyrin.

Pour atteindre cet objectif, il sera nécessaire de faire appel à - au minimum- une démarche complémentaire qui devrait permettre, par l'introduction de quotas, de corriger et de recadrer les tendances enregistrées dans ce sondage. Cette démarche pourrait être de nature similaire : il s'agirait alors d'un nouveau sondage destiné à recueillir l'avis des catégories de personnes non représentées ici.

Il peut également s'agir d'autres techniques qui ont largement montré leur efficacité dans d'autres communes, comme par exemple une conférence en grands groupes (cf. par exemple le Forum Agenda 21 de Chêne-Bourg organisé par ECO21 et Motiv.ch les 22 et 23 avril 2005).

Un actif à valoriser

Il ne faut cependant pas rester sur un constat mitigé. En effet, ce sondage a le mérite d'avoir recueilli un grand nombre de remarques (observations, propositions, questions). Celles-ci seront utiles pour alimenter la réflexion du Comité de pilotage de l'Agenda 21 de Meyrin, des Ateliers du futur (groupes composés d'habitants, en charge de traiter un domaine d'action, en vue de soumettre aux autorités des propositions d'amélioration dans une vision de développement durable) et des Commissions municipales.

La communication des résultats

Les résultats de ce sondage, associés aux réserves déjà évoquées, doivent être diffusés auprès des Conseillers administratifs, Conseillers municipaux et Chefs de service de l'administration communale.

Des tirés-à-part des résultats pourraient également être remis aux autres acteurs (actuels et futurs) de l'Agenda 21 de Meyrin : il peut s'agir en particulier des représentants de la société civile qui seront membres du Comité de pilotage ainsi que les participants aux Ateliers du futur.

Par ailleurs, une information sommaire présentant ces résultats pourrait être faite auprès des habitants de Meyrin (Journal communal) et adressée aux personnes qui ont fait l'effort de participer au sondage, en annexe à un courrier de remerciements.

Réflexions et recommandations pour de futures démarches similaires

L'expérience de ce sondage incite à effectuer les remarques suivantes :

Au niveau de la méthode :

- Un sondage aléatoire est productif lorsqu'il est réalisé à grande échelle.
- L'utilisation d'un journal comme support à un questionnaire peut s'avérer moins efficace qu'un envoi avec une lettre d'accompagnement expliquant les enjeux de la démarche.
- La réalisation préalable d'un test d'utilisation du questionnaire auprès d'une dizaine de personnes est pertinent avant de débiter un sondage.

Au niveau de la préparation du questionnaire :

- Un questionnaire long et répétitif est peu adapté à certaines catégories de personnes (telles que adolescents, personnes actives, personnes qui travaillent dans la commune sans y résider).
- Il est plus facile d'obtenir des informations sur la personne en proposant des coches : tranches d'âges, type de famille, taille du ménage, quartier de résidence. Ces données sont souvent très précieuses pour faciliter l'interprétation des résultats :
- identifier la représentativité de l'échantillon,
- distinguer des profils,
- comparer ces profils pour, par exemple, cibler des actions.

ANNEXES

Méthodologie

1. Terminologie « sujet » et « domaine »

Sujet

Dans l'analyse des résultats de ce sondage, chaque question retenue pour le questionnaire est assimilable à un « sujet » : ce terme général permet de couvrir les différents types de questions : certaines évoquent en effet une action, d'autres concernent une situation ou encore un fait d'actualité.

Domaine

Le terme de « domaine », présent dans le questionnaire, identifie quant à lui les huit séries de sujets.

2. Lecture des résultats en pourcentage

Tous les résultats sont exprimés en pourcentage des personnes qui se sont exprimées.

A noter que les possibilités de réponses relatives au niveau de satisfaction (« très satisfait », « plutôt satisfait », « pas satisfait ») proposent également l'option « sans opinion », cette dernière pouvant donc générer un certain pourcentage de réponses. Les possibilités de réponses portant sur l'importance accordée au sujet (de 1 à 3, respectivement de la plus faible à la plus grande importance) ne proposent en revanche pas d'option « sans opinion ».

3. Facteurs de pondération

Dans ce sondage, trois types de résultats peuvent être recherchés de manière prioritaire:

- les sujets qui recueillent le plus de satisfaction,
- les sujets qui recueillent le plus d'insatisfaction,
- les sujets qui sont considérés comme les plus importants,

Afin de composer et de hiérarchiser chacune des trois listes de sujets, il serait insuffisant d'utiliser un seul critère. Pour justifier le propos, prenons l'exemple fictif de deux sujets « A » et « B » que l'on désire hiérarchiser dans la liste des satisfactions :

- un sujet « A » recueille 49% de « très satisfait » et 51% de « plutôt satisfait »
- un sujet « B » recueille 50% de « très satisfait » et 50% de « pas satisfait »

Malgré un pourcentage légèrement moindre sur le résultat principal (49% contre 50%), il serait pourtant logique, compte tenu des résultats secondaires, que le sujet « A » se situe à un meilleur rang que le « B » dans la liste des sujets qui recueillent le plus de satisfactions. Cet exemple démontre la nécessité de prendre en considération les principaux résultats qui existent à propos de chaque sujet.

En l'occurrence, il s'agit d'additionner des pourcentages préalablement traduits en points avec une formule pondératrice. Les trois formules ci-dessous ont été retenues pour constituer les trois principales listes de résultats.

Liste des sujets selon le niveau de satisfaction

- Points des « très satisfaits » = résultats en % x 4
- Points des « plutôt satisfaits » = résultats en % x 2
- Points des « non satisfaits » = résultats en % x (- 2)

L'addition des trois résultats ci-dessus permet de hiérarchiser l'ensemble des sujets selon le niveau de satisfaction, du plus élevé au moins élevé (voir tableur n°3 en annexe et interprétation des résultats page 16).

Liste des sujets selon le niveau d'insatisfaction

- Points des « non satisfaits » = résultats x 4
- Points des « plutôt satisfaits » = résultats x (-1)
- Points des « très satisfaits » = résultats x (- 4)

L'addition des trois résultats ci-dessus permet de hiérarchiser l'ensemble des sujets selon le niveau d'insatisfaction, du plus élevé au moins élevé (voir tableur n°4 en annexe et interprétation des résultats page 17).

Liste des sujets selon leur importance

- Points des « grande importance » = résultats x 4
- Points des « moyenne importance » = résultats x (-1)
- Points des « faible importance » = résultats x (- 2)

L'addition des trois résultats ci-dessus permet de hiérarchiser l'ensemble des sujets selon le niveau d'importance, du plus élevé au moins élevé (voir tableur n°5 en annexe et interprétation des résultats page 22).

4. Classement des remarques

Les 663 remarques écrites par les 187 personnes ayant rempli leur questionnaire ont été intégralement saisies et classées. Certaines d'entre elles ne pouvant être placées sous le titre de l'un des sujets existants ont été réunies par thème sous le titre « Autres remarques de conclusion ».

Chaque remarque a été identifiée selon qu'elle contient:

- une observation,
- une question,
- une proposition.

ANNEXE 2 :

Problèmes de représentativité et précautions à prendre pour l'interprétation des résultats

Un sondage basé sur la seule initiative personnelle induit fréquemment une représentativité imparfaite de la population, en particulier quand le nombre de questionnaires remplis est relativement limité. C'est le cas dans ce sondage qui s'apparente plutôt à une *enquête exploratoire*. Ces circonstances justifient la nécessité de préciser les principaux écarts et d'accepter les précautions de lecture indiquées ci-après.

1. Un nombre relativement restreint de questionnaires remplis

Les 187 questionnaires remplis représentent un taux de réponse d'environ 2,3% par rapport au nombre de foyers dans lequel le questionnaire a été distribué (voir point 2.1, page 9). C'est un résultat qui peut être considéré comme acceptable compte tenu du type de sondage.

Il est donc possible d'exprimer les résultats en pourcentage tout en sachant qu'une très grande précaution est nécessaire du fait de la représentativité imparfaite des habitants (voir point suivant).

2. La représentativité imparfaite des habitants de Meyrin

Rappelons les deux questions principales de représentativité posées par ce sondage:

- l'âge moyen des personnes interviewées est trop élevé (voir point 2.3, page 9) ;
- Un trop faible pourcentage de personnes de nationalité étrangère (voir point 2.5, page 10).

Ces deux caractéristiques doivent nécessairement être prises en compte lors de l'analyse des résultats. ***En conséquence, il ne sera pas possible d'utiliser les résultats de ce sondage pour illustrer l'appréciation moyenne des habitants de Meyrin sur un sujet ou un domaine.***

Les résultats statistiques de ce sondage peuvent toutefois donner une image générale des appréciations de la population meyrinnoise adulte (essentiellement d'âge mûr) et de nationalité suisse.

3. Les personnes qui travaillent à Meyrin sans y résider n'ont pas été touchées

L'objectif annoncé en introduction du questionnaire distribué n'a visiblement pas été atteint (voir point 2.4, page 9). Les résultats du sondage ainsi que les très nombreuses remarques consultables dans la partie B de ce document sont à appréhender comme étant – sauf exception – seulement issues d'habitants de Meyrin.

4. Des problèmes de mises en forme du questionnaire réduisent les possibilités d'interprétation

Aux questions de représentativité s'ajoutent des problèmes de mise en forme du questionnaire. On peut regretter que des personnes n'ont certainement pas été au bout de l'exercice de remplir le questionnaire en raison des erreurs qui suivent. Ces

problèmes n'apparaissent pas dans la maquette de travail transmise par ECO21 après qu'il eût apporté compléments et corrections.

Les questions de conclusion de chacun des domaines

Une question générale à propos de l'action communale conclut chacun des huit domaines abordés. Alors qu'il s'agirait simplement d'indiquer si cette action est adéquate (ou non) et suffisante (ou non), les mêmes options multiples de réponses utilisées pour les autres questions ont été placées.

Cette erreur de mise en forme a provoqué une certaine confusion parmi les personnes sondées (plusieurs annotations, remarques ou cases non remplies en témoignent).

L'analyse de l'ensemble des questionnaires remplis nous a toutefois incité à prendre en considération le nombre total de réponses à chaque question, sans tenir compte des coches inutilement placées après chacune de ces questions.

La question n°58 relative au nombre de déplacements

L'erreur est la même que précédemment, pour les questions de conclusion : les réponses possibles n'ont aucun rapport avec la question posée. Une très large majorité de personnes n'a pas cherché à répondre à cette question. Aucun résultat ne peut donc être donné sur ce sujet.

Les questions n°8c, 20 et 80

Face à ces trois questions, la plupart des questionnaires (deux versions semblent avoir été diffusées) ne proposent pas de coches pour y répondre. Une majorité de personnes interviewées a toutefois surmonté cette erreur en écrivant leur réponse. Les résultats de ces questions ont donc été traités.

5. Certains « domaines » difficiles à appréhender

La terminologie « domaine » a été retenue dans le questionnaire afin de regrouper des séries de questions. Si l'appellation de plusieurs de ces domaines est d'usage courant et même identifiable à un Service communal ou à une Commission municipale, ce n'est pas le cas de tous. Il n'est pas aisé d'appréhender de manière globale les domaines « Mobilité et habitat », « Qualité de vie et santé », voire même « Loisirs et culture ». Dans ces derniers cas, les résultats des questions finales relatives à l'action communale (est-elle adéquate/inadéquate, suffisante/insuffisante ?) sont de ce fait délicates à interpréter, d'autant qu'il n'est pas assuré que les avis des personnes interviewées portent véritablement sur l'action communale au sens strict du terme (voir point suivant).

6. Prévenir d'éventuels problèmes d'interprétation à propos des avis demandés sur l'action communale

Les questions posées en clôture de chaque domaine abordé demandent de juger « l'action communale » de manière globale. Il est clair que les réponses recueillies à de telles questions ne se basent pas toutes sur la réalité d'actions engagées sous la responsabilité de la commune. En effet, de nombreux habitants ne suivent pas de suffisamment près les décisions politiques prises au niveau communal. Il est très vraisemblable que de nombreuses réponses à ces questions expriment plutôt un sentiment général, une appréciation globale sur la situation actuelle de Meyrin dans les domaines abordés.

En conséquence, les résultats à ces questions sont difficilement exploitables pour identifier un jugement réellement porté sur l'action communale.

Pour se faire, la solution eut été de citer une ou plusieurs actions communales en invitant les personnes à se prononcer sur chacune d'elle.

7. Recommandations pour de futurs sondages

Les constats que l'on peut faire à l'issue de ce sondage incite à effectuer un certain nombre de recommandations qui seraient à prendre en compte lors d'un prochain sondage. Ces recommandations se trouvent dans les pages de conclusion (voir « conclusion du mandataire », page 57).

Commune de Meyrin - Agenda 21

Sondage adressé aux personnes qui vivent et/ou travaillent à Meyrin (2005)

Profil des personnes ayant répondu au questionnaire (*)

9sub89	Sexe		
9sub89a	Homme	91	49%
9sub89b	Femme	92	49%
9sub89c	(sans réponse)	4	2%
9sub89	Totaux	187	100%
9sub90	Tranche d'âge (de la personne)		
9sub90a	12-17 ans	-	0%
9sub90b	18-30 ans	6	3%
9sub90c	31-45 ans	26	14%
9sub90d	46-60 ans	40	21%
9sub90e	Plus de 60 ans	59	32%
9sub90f	(sans réponse)	56	30%
9sub90	Totaux	187	100%
9sub91	Lieu de résidence		
9sub91a	Meyrin	90	48%
9sub91b	Autres	1	1%
9sub91c	(sans réponse)	96	51%
9sub91	Totaux	187	100%
9sub92	Etat civil		
9sub92a	Célibataire	23	12%
9sub92b	Marié-e	113	60%
9sub92c	Divorcé-e	26	14%
9sub92d	Veuf-ve	15	8%
9sub92e	(sans réponse)	10	5%
9sub92	Totaux	187	100%
9sub93	Nationalité		
9sub93a	Suisse	136	73%
9sub93b	Européenne	17	9%
9sub93c	Autre	4	2%
9sub93d	(sans réponse)	30	16%
9sub93	Totaux	187	100%
9sub94	Tranche d'âge des enfants (de la personne sondée)		
9sub94a	sans enfants	17	8%
9sub94b	0-5 ans	15	7%
9sub94c	6-12 ans	22	11%
9sub94d	13-20 ans	24	12%
9sub94e	Plus de 20 ans	68	33%
9sub94f	(sans réponse)	58	28%
9sub94	Totaux (réponses multiples possibles)	204	100%
9sub88	Je souhaite participer à l'élaboration de l'Agenda 21 de Meyrin (**)		
9sub88a	Oui	26	14%
9sub88b	Autres (non / sans réponse)	161	86%
9sub88	Totaux	187	100%

(*) 187 personnes ont rempli le questionnaire

(**) voir les références des personnes sur le tableur n°10

Agenda 21 - Sondage adressé aux personnes qui vivent et/ou travaillent à Meyrin (2005)

	SATISFACTION				Personnes exprimées	IMPORTANCE			Personnes exprimées	Nbre rem.
	Très sat	Plutôt sat.	Pas Sat	Sans op.		Faible	Moyenne	Grande		
1 - SOCIAL	24%	33%	15%	29%	157	13%	32%	55%	122	92
1sos1 Actions sociales et services en faveur des aînés	42%	31%	3%	24%	171	10%	19%	71%	132	4
1sos2 Actions sociales et services en faveur des chômeurs	14%	32%	9%	46%	151	18%	30%	51%	119	4
1sos3 Actions sociales et services en faveur des malades et des handicapés	19%	34%	7%	40%	161	10%	23%	68%	124	2
1sos4 Actions sociales et services en faveur des familles	21%	33%	12%	34%	160	16%	26%	58%	122	2
1sos5 Actions sociales et services à la petite enfance (crèches, garderies)	22%	37%	17%	24%	152	17%	23%	60%	121	10
1sos6 Actions sociales et services en faveur des étrangers	19%	25%	12%	44%	155	22%	44%	34%	120	9
1sos7 Actions sociales et services en faveur des jeunes	28%	35%	15%	21%	162	9%	25%	66%	128	4
1sos8a Accès aux soins médicaux: soins à domicile	26%	28%	9%	38%	160	8%	28%	64%	121	3
1sos8b Accès aux soins médicaux: prox. des cabinets médicaux et paramédicaux	60%	31%	5%	4%	152	7%	24%	69%	117	3
1sos8c Accès aux soins médicaux: information, prévention	23%	39%	14%	24%	152	10%	37%	53%	127	4
1sos9 Intégration sociale des personnes en difficulté d'insertion	16%	25%	9%	50%	151	18%	39%	43%	119	4
1sos10 Intégration des nouveaux habitants de la commune	24%	34%	9%	33%	160	13%	52%	35%	120	4
1sos11a Accueil et activités: maisons de quartiers	21%	41%	10%	28%	160	19%	42%	39%	119	3
1sos11b Accueil et activités: centres aérés	25%	38%	6%	31%	158	18%	41%	41%	114	0
1sos11c Accueil et activités: qualité des équipements scolaires et parascolaires	29%	38%	9%	23%	164	13%	27%	60%	122	0
1sos12 Vie associative	41%	46%	4%	9%	162	5%	47%	48%	128	2
1sos13 Actions de coopération au développement	18%	36%	15%	31%	152	17%	48%	35%	112	1
1sos14 Disponibilité en logements à loyers modérés	4%	17%	59%	20%	163	12%	24%	64%	123	5
1sos15 Encouragement à la création de coopératives d'habitat	7%	13%	38%	42%	142	22%	31%	47%	103	3
1sos16 Equipements pour personnes âgées et handicapés (trottoirs, rampe, main c., etc.)	12%	42%	33%	12%	161	6%	19%	74%	140	13
1sos17a SOCIAL: l'action communale est adéquate	39%	49%	3%	8%	120	8%	27%	64%	84	
1sos17a1 SOCIAL: l'action communale est inadéquate	6%	12%	30%	52%	33	11%	33%	56%	18	
1sos17b SOCIAL: l'action communale est suffisante	18%	56%	13%	13%	61	8%	37%	55%	38	
1sos17b1 SOCIAL: l'action communale est insuffisante	11%	13%	33%	43%	46	9%	27%	64%	22	
1sos17 SOCIAL: Autres commentaires sur le thème										12
2 - LOISIRS ET CULTURE	42%	38%	8%	12%	163	15%	35%	50%	123	42
2loi18 Activités de loisirs pour les jeunes	40%	40%	6%	14%	158	13%	25%	62%	124	4
2loi19 Activités de loisirs pour les aînés	45%	34%	7%	14%	161	12%	27%	61%	125	3
2loi20 Animations culturelles (spectacles, concerts, expositions, théâtre,)	64%	29%	4%	2%	168	5%	36%	59%	129	9
2loi21 Programme de festivités	40%	44%	6%	10%	165	14%	52%	34%	121	1
2loi22 Autres animations culturelles	31%	40%	7%	22%	157	14%	49%	37%	114	1
2loi23 Offre en cours (langues, poterie, informatique, etc.)	45%	37%	8%	10%	172	14%	43%	43%	126	3
2loi24 Espaces de jeux	32%	43%	15%	10%	162	15%	34%	52%	124	12
2loi25a LOISIRS ET CULTURE: l'action communale est adéquate	56%	37%	3%	4%	132	10%	26%	64%	92	
2loi25a1 LOISIRS ET CULTURE: l'action communale est inadéquate	5%	5%	48%	43%	21	40%	30%	30%	10	
2loi25b LOISIRS ET CULTURE: l'action communale est suffisante	35%	51%	4%	9%	74	7%	40%	53%	45	

2loi25b1	LOISIRS ET CULTURE: l'action communale est insuffisante	4%	13%	42%	42%	24	24%	24%	53%	17		
2loi25	LOISIRS ET CULTURE - Autres commentaires sur le thème											9
		SATISFACTION				Personnes exprimées	IMPORTANCE			Personnes exprimées	Nbre rem.	
		Très sat	Plutôt sat.	Pas Sat	Sans op.		Faible	Moyenne	Grande			
3 - SPORTS		46%	39%	6%	10%	160	17%	38%	45%	117	22	
3spo26	Infrastructures sportives	53%	40%	4%	3%	169	8%	35%	57%	127	13	
3spo27	Activités et animations sportives de loisirs	42%	41%	7%	10%	162	10%	43%	47%	116	0	
3spo28	Activités et animations sportives au sein d'un club	36%	38%	7%	19%	151	13%	42%	45%	109	2	
3spo29	Diversité de l'offre en sports	54%	35%	4%	6%	156	9%	41%	50%	115	1	
3spo30a	SPORTS: l'action communale est adéquate	60%	33%	3%	4%	138	14%	28%	58%	92		
3spo30a1	SPORTS: l'action communale est inadéquate	0%	10%	35%	55%	20	36%	27%	36%	11		
3spo30b	SPORTS: l'action communale est suffisante	35%	48%	8%	9%	65	17%	47%	36%	36		
3spo30b1	SPORTS: l'action communale est insuffisante	0%	26%	30%	43%	23	31%	38%	31%	13		
3spo30	SPORTS - Autres commentaires sur le thème											6
		SATISFACTION				Personnes exprimées	IMPORTANCE			Personnes exprimées	Nbre rem.	
		Très sat	Plutôt sat.	Pas Sat	Sans op.		Faible	Moyenne	Grande			
4 - QUALITE DE VIE SANTE		25%	37%	18%	19%	163	11%	27%	61%	123	48	
4qua31	Information aux habitants	41%	46%	8%	5%	173	7%	21%	73%	131	5	
4qua32	Vivre à Meyrin	50%	43%	4%	3%	177	6%	21%	73%	135	11	
4qua33	Promotion de l'alimentation saine	14%	38%	23%	25%	159	18%	31%	50%	121	6	
4qua34	Prévention contre les maladies de la dépendance (drogue, alcool,)	7%	32%	31%	30%	158	11%	32%	57%	118	12	
4qua35	Accessibilité en places de travail situées à prox. du lieu de résidence	14%	26%	25%	34%	148	22%	34%	44%	111	3	
4qua36a	QUALITE DE VIE ET SANTE: l'action communale est adéquate	42%	47%	6%	4%	114	7%	29%	63%	82		
4qua36a1	QUALITE DE VIE ET SANTE: l'action communale est inadéquate	12%	12%	46%	31%	26	14%	21%	64%	14		
4qua36b	QUALITE DE VIE ET SANTE: l'action communale est suffisante	26%	58%	9%	7%	76	5%	36%	59%	44		
4qua36b1	QUALITE DE VIE ET SANTE: l'action communale est insuffisante	10%	14%	48%	28%	29	13%	20%	67%	15		
4qua36	QUALITE DE VIE ET SANTE - Autres commentaires sur le thème											11
		SATISFACTION				Personnes exprimées	IMPORTANCE			Personnes exprimées	Nbre rem.	
		Très sat	Plutôt sat.	Pas Sat	Sans op.		Faible	Moyenne	Grande			
5 - ENVIRONNEMENT		38%	38%	16%	8%	174	8%	23%	69%	134	152	
5env37	Mise en place d'écopoints pour le tri des déchets	65%	24%	7%	4%	179	5%	16%	79%	140	23	
5env38	Aménagement floral de la commune	75%	20%	3%	2%	181	9%	26%	65%	140	19	
5env39	Lutte contre le bruit	8%	42%	40%	9%	171	7%	21%	72%	134	15	
5env40	Qualité de l'air	17%	44%	26%	14%	169	6%	16%	78%	129	8	
5env41	Qualité de l'eau	41%	43%	7%	9%	174	4%	14%	82%	132	6	
5env42	Lutte contre les saletés, les graffiti, le vandalisme	12%	28%	55%	5%	177	6%	20%	74%	133	31	
5env43	Efforts consentis par la commune pour les économies d'énergie	27%	45%	9%	18%	170	5%	22%	74%	130	10	
5env44	Espaces verts (parcs et promenades, cimetières)	64%	32%	4%	0%	181	5%	27%	68%	137	14	
5env45	Chemins de randonnée	41%	46%	9%	5%	175	9%	34%	57%	134	3	
5env46	Protection de la nature et du paysage dans la com. (flore, faune, mil. naturels)	41%	48%	6%	5%	171	6%	28%	66%	134	4	
5env47	Mise en valeur et prot. du patr. artistique, archi et hist., activités didactiques...	26%	44%	12%	19%	171	15%	40%	44%	126	10	
5env48a	ENVIRONNEMENT: l'action communale est adéquate	55%	39%	4%	2%	132	5%	21%	74%	91		
5env48a1	ENVIRONNEMENT: l'action communale est inadéquate	5%	20%	45%	30%	20	15%	15%	69%	13		
5env48b	ENVIRONNEMENT: l'action communale est suffisante	31%	54%	7%	7%	67	8%	30%	62%	37		
5env48b1	ENVIRONNEMENT: l'action communale est insuffisante	10%	23%	43%	23%	30	14%	19%	67%	21		
5env48	ENVIRONNEMENT - Autres commentaires sur le thème											9
		SATISFACTION				Personnes exprimées	IMPORTANCE			Personnes exprimées	Nbre rem.	
		Très sat	Plutôt sat.	Pas Sat	Sans op.		Faible	Moyenne	Grande			
6 - MOBILITE ET HABITAT		24%	41%	23%	11%	167	9%	28%	63%	122	139	
6mob49	Proximité de votre lieu de travail	29%	32%	14%	25%	153	16%	29%	54%	104	1	
6mob50	Transports publics actuels	40%	41%	15%	4%	177	6%	20%	74%	138	20	

6mob51	Projet de tram pour Meyrin (TCMC)	29%	19%	36%	16%	168	21%	16%	63%	127	36
6mob52	Fluidité du trafic	15%	50%	30%	5%	169	8%	33%	59%	126	7
6mob53	Stationnement sur la voie publique	10%	47%	38%	6%	168	12%	33%	55%	123	17
6mob54	Logement et habitat (nuisances, promiscuité, espace, agrément, convivialité)	14%	56%	21%	8%	165	4%	25%	71%	120	10
6mob55	Déplacements à pied	45%	48%	4%	3%	172	5%	32%	63%	133	9
6mob56	Déplacements à vélo (pistes cyclables)	24%	40%	18%	18%	165	13%	32%	55%	119	11
6mob57	Rénovation des bâtiments construits sur la commune	10%	40%	34%	17%	166	12%	42%	46%	112	13
6mob59a	MOBILITE ET HABITAT: l'action communale est adéquate	36%	56%	4%	5%	108	4%	24%	71%	70	
6mob59a1	MOBILITE ET HABITAT: l'action communale est inadéquate	9%	27%	27%	36%	22	8%	33%	58%	12	
6mob59b	MOBILITE ET HABITAT: l'action communale est suffisante	21%	59%	10%	10%	78	3%	21%	77%	39	
6mob59b1	MOBILITE ET HABITAT: l'action communale est insuffisante	11%	20%	46%	23%	35	6%	28%	67%	18	
6mob58a	Quel est le nbre de vos déplacements hebdomadaires de loisirs	28%	46%	7%	19%	72	7%	42%	49%	55	0
6mob58b	Quel est le nbre de vos déplacements hebdomadaires professionnels	20%	32%	7%	41%	56	12%	31%	55%	42	0
6mob59	MOBILITE ET HABITAT - Autres commentaires sur le thème										15

		SATISFACTION				Personnes exprimées	IMPORTANCE			Personnes exprimées	Nbre rem.
		Très sat	Plutôt sat.	Pas Sat	Sans op.		Faible	Moyenne	Grande		
7 - SECURITE		17%	39%	28%	19%	163	5%	20%	75%	115	69
7sec60	Sécurité pendant la journée	42%	43%	10%	4%	172	5%	18%	77%	127	2
7sec61	Sécurité pendant la nuit	16%	39%	35%	10%	166	5%	14%	81%	121	9
7sec62	Prévention des actes délictueux (agressions, vols)	5%	30%	45%	21%	168	4%	15%	81%	118	10
7sec63	Prévention des incivilités (tags, déprédations, salissures, nuisances sonores)	5%	20%	59%	15%	166	10%	20%	70%	122	15
7sec64	Sécurité des piétons et des cyclistes	18%	56%	22%	4%	169	6%	24%	70%	125	7
7sec65	Sécurité dans les écoles	16%	39%	18%	27%	152	5%	16%	79%	99	5
7sec66	Sécurité dans les zones résidentielles	17%	43%	17%	37%	157	6%	25%	70%	109	2
7sec67	Protection contre les risques majeurs (entrepôts, aéroport, etc.)	14%	40%	16%	30%	154	8%	30%	61%	96	7
7sec68a	SECURITE: l'action communale est adéquate	32%	56%	8%	4%	99	5%	19%	76%	59	
7sec68a1	SECURITE: l'action communale est inadéquate	7%	31%	45%	17%	29	0%	22%	78%	18	
7sec68b	SECURITE: l'action communale est suffisante	18%	60%	12%	10%	68	3%	31%	67%	39	
7sec68b1	SECURITE: l'action communale est insuffisante	12%	10%	62%	16%	50	0%	11%	89%	27	
7sec68	SECURITE - Autres commentaires sur le thème										12

		SATISFACTION				Personnes exprimées	IMPORTANCE			Personnes exprimées	Nbre rem.
		Très sat	Plutôt sat.	Pas Sat	Sans op.		Faible	Moyenne	Grande		
8 - ECONOMIE		12%	34%	21%	33%	153	16%	37%	47%	103	94
8eco69	Offre en places de travail à Meyrin	7%	29%	25%	39%	147	10%	40%	50%	96	5
8eco70	Offre, promotion et soutien des petits commerces de proximité	5%	25%	34%	35%	148	18%	39%	44%	101	7
8eco71	Promotion des produits locaux, du terroir	7%	32%	31%	30%	155	17%	41%	42%	106	3
8eco72	Marché de fruits et légumes	23%	53%	17%	7%	166	12%	42%	46%	118	11
8eco73	Promotion du commerce équitable	11%	38%	20%	32%	152	18%	41%	40%	104	1
8eco74	Soutien de l'artisanat et des PME	6%	31%	16%	47%	148	14%	42%	44%	98	2
8eco75	Développement de l'implantation d'entreprises à Meyrin	12%	38%	13%	37%	153	17%	37%	46%	103	4
8eco76	Démarches engagées par la Com. pour favoriser l'implantation d'entreprises à M.	10%	24%	15%	51%	143	21%	28%	51%	95	3
8eco77	Impôts et fiscalité	12%	51%	24%	13%	160	10%	28%	62%	111	12
8eco78	Nombre de commerces installés à Meyrin	31%	46%	14%	9%	162	12%	33%	55%	116	5
8eco79	Développement de l'implantation de nouveaux commerces	15%	35%	19%	31%	150	17%	36%	47%	103	8
8eco80	Intégration professionnelle des personnes en difficulté d'insertion (.....)	13%	26%	14%	46%	152	16%	32%	52%	100	7
8eco81	Récupération des invendus (banque alimentaire genevoise)	4%	16%	17%	63%	143	22%	38%	40%	87	3
8eco82	Equipements touristiques (hôtels, restaurants, ...)	12%	37%	25%	26%	158	24%	50%	24%	111	9
8eco83	Dév. de l'implant. d'infrastructures d'acc. destinées à augmenter l'attractivité de M	12%	30%	24%	34%	152	20%	38%	40%	99	8
<i>Les deux questions initialement placées à ce niveau du questionnaire (et relatives aux habitudes d'achat) ont été placées au point n°9 ("questions subsidiaires", réf. 9sub84 et 9sub85)</i>											
8eco86a	ECONOMIE: l'action communale est adéquate	32%	50%	1%	17%	107	5%	31%	64%	61	
8eco86a1	ECONOMIE: l'action communale est inadéquate	4%	11%	26%	59%	27	20%	33%	47%	15	

8eco86b	ECONOMIE: l'action communale est suffisante	21%	49%	11%	19%	81	5%	43%	51%	37	
8eco86b1	ECONOMIE: l'action communale est insuffisante	0%	13%	31%	56%	32	23%	23%	54%	13	
8eco86	ECONOMIE - Autres commentaires sur le thème										6

9 - QUEST. SUBSIDIAIRES

		Petits commerces	Grandes surfaces	Marchés communaux						
9sub84	Quelle est la part de vos achats dans les ...	14%	79%	8%				0		
		A Meyrin	A Genève	En France						
9sub85	Quelle est la part de vos achats ...	68%	14%	18%				1		
		Social	Loisirs & culture	Sports	Qualité de vie & santé	Environnement	Mobilité & habitat	Sécurité		
9sub87	Dans quel(s) domaine(s) pensez-vous que la commune devrait consentir un effort financier supplémentaire, sachant que cela implique un changement de répartition de fonds dans le budget ou une hausse éventuelle de l'impôt communal ?	53	14	13	80	59	48	75	4	
		Oui	Non ou ss rép.							
9sub88	Je souhaite participer à l'élaboration de l'Agenda 21 de Meyrin	26	125							0

Agenda 21 - Sondage adressé aux personnes qui vivent et/ou travaillent à Meyrin (2005)

	SATISFACTION								Personnes exprimées	IMPORTANCE			Personnes exprimées	Nbre rem.	
				Traduction en points			TOTAL points	Sans op.		Faible	Moyenne	Grande			
	Très Sat	Plutôt Sat	Non Sat	TSx4	PSx2	NSx-2									
Plus de 250 points (sur un maximum possible de 400 points)															
5env38	Aménagement floral de la commune	75%	20%	3%	300	40	-6	334	2%	181	9%	26%	65%	140	19
5env44	Espaces verts (parcs et promenades, cimetières)	64%	32%	4%	256	64	-8	312	0%	181	5%	27%	68%	137	14
2loi20	Animations culturelles (spectacles, concerts, expositions, théâtre, ...)	64%	29%	4%	256	58	-8	306	2%	168	5%	36%	59%	129	9
5env37	Mise en place d'écopoints pour le tri des déchets	65%	24%	7%	260	48	-14	294	4%	179	5%	16%	79%	140	23
1sos8b	Accès aux soins médicaux: prox. des cabinets médicaux et paramédicaux	60%	31%	5%	240	62	-10	292	4%	152	7%	24%	69%	117	3
3spo26	Infrastructures sportives	53%	40%	4%	212	80	-8	284	3%	169	8%	35%	57%	127	13
4qua32	Vivre à Meyrin	50%	43%	4%	200	86	-8	278	3%	177	6%	21%	73%	135	11
3spo29	Diversité de l'offre en sports	54%	35%	4%	216	70	-8	278	6%	156	9%	41%	50%	115	1
6mob55	Déplacements à pied	45%	48%	4%	180	96	-8	268	3%	172	5%	32%	63%	133	9
De 150 à 250 points															
5env46	Protection de la nature et du paysage dans la com. (flore, faune, mil. naturels)	41%	48%	6%	164	96	-12	248	5%	171	6%	28%	66%	134	4
1sos12	Vie associative	41%	46%	4%	164	92	-8	248	9%	162	5%	47%	48%	128	2
4qua31	Information aux habitants	41%	46%	8%	164	92	-16	240	5%	173	7%	21%	73%	131	5
5env45	Chemins de randonnée	41%	46%	9%	164	92	-18	238	5%	175	9%	34%	57%	134	3
2loi23	Offre en cours (langues, poterie, informatique, etc.)	45%	37%	8%	180	74	-16	238	10%	172	14%	43%	43%	126	3
5env41	Qualité de l'eau	41%	43%	7%	164	86	-14	236	9%	174	4%	14%	82%	132	6
3spo27	Activités et animations sportives de loisirs	42%	41%	7%	168	82	-14	236	10%	162	10%	43%	47%	116	0
2loi21	Programme de festivités	40%	44%	6%	160	88	-12	236	10%	165	14%	52%	34%	121	1
7sec60	Sécurité pendant la journée	42%	43%	10%	168	86	-20	234	4%	172	5%	18%	77%	127	2
2loi19	Activités de loisirs pour les aînés	45%	34%	7%	180	68	-14	234	14%	161	12%	27%	61%	125	3
2loi18	Activités de loisirs pour les jeunes	40%	40%	6%	160	80	-12	228	14%	158	13%	25%	62%	124	4
1soc1	Actions sociales et services en faveur des aînés	42%	31%	3%	168	62	-6	224	24%	171	10%	19%	71%	132	4
6mob50	Transports publics actuels	40%	41%	15%	160	82	-30	212	4%	177	6%	20%	74%	138	20
3spo28	Activités et animations sportives au sein d'un club	36%	38%	7%	144	76	-14	206	19%	151	13%	42%	45%	109	2
2loi22	Autres animations culturelles	31%	40%	7%	124	80	-14	190	22%	157	14%	49%	37%	114	1
8eco78	Nombre de commerces installés à Meyrin	31%	46%	14%	124	92	-28	188	9%	162	12%	33%	55%	116	5
2loi24	Espaces de jeux	32%	43%	15%	128	86	-30	184	10%	162	15%	34%	52%	124	12
5env43	Efforts consentis par la commune pour les économies d'énergie	27%	45%	9%	108	90	-18	180	18%	170	5%	22%	74%	130	10
1sos11c	Accueil et activités: qualité des équipements scolaires et parascolaires	29%	38%	9%	116	76	-18	174	23%	164	13%	27%	60%	122	0
5env47	Mise en valeur et prot. du patr. artistique, archi et hist., activités didactiques...	26%	44%	12%	104	88	-24	168	19%	171	15%	40%	44%	126	10
8eco72	Marché de fruits et légumes	23%	53%	17%	92	106	-34	164	7%	166	12%	42%	46%	118	11
1sos11b	Accueil et activités: centres aérés	25%	38%	6%	100	76	-12	164	31%	158	18%	41%	41%	114	0
1sos7	Actions sociales et services en faveur des jeunes	28%	35%	15%	112	70	-30	152	21%	162	9%	25%	66%	128	4
6mob49	Proximité de votre lieu de travail	29%	32%	14%	116	64	-28	152	25%	153	16%	29%	54%	104	1
Moins de 150 points															
1sos11a	Accueil et activités: maisons de quartiers	21%	41%	10%	84	82	-20	146	28%	160	19%	42%	39%	119	3
1sos10	Intégration des nouveaux habitants de la commune	24%	34%	9%	96	68	-18	146	33%	160	13%	52%	35%	120	4
1sos8c	Accès aux soins médicaux: information, prévention	23%	39%	14%	92	78	-28	142	24%	152	10%	37%	53%	127	4
1sos8a	Accès aux soins médicaux: soins à domicile	26%	28%	9%	104	56	-18	142	38%	160	8%	28%	64%	121	3
7sec64	Sécurité des piétons et des cyclistes	18%	56%	22%	72	112	-44	140	4%	169	6%	24%	70%	125	7
6mob56	Déplacements à vélo (pistes cyclables)	24%	40%	18%	96	80	-36	140	18%	165	13%	32%	55%	119	11

1sos3	Actions sociales et services en faveur des malades et des handicapés	19%	34%	7%	76	68	-14	130	40%	161	10%	23%	68%	124	2
1sos5	Actions sociales et services à la petite enfance (crèches, garderies)	22%	37%	17%	88	74	-34	128	24%	152	17%	23%	60%	121	10
6mob54	Logement et habitat (nuisances, promiscuité, espace, agrément, convivialité)	14%	56%	21%	56	112	-42	126	8%	165	4%	25%	71%	120	10
1sos4	Actions sociales et services en faveur des familles	21%	33%	12%	84	66	-24	126	34%	160	16%	26%	58%	122	2
7sec66	Sécurité dans les zones résidentielles	17%	43%	17%	68	86	-34	120	37%	157	6%	25%	70%	109	2
1sos13	Actions de coopération au développement	18%	36%	15%	72	72	-30	114	31%	152	17%	48%	35%	112	1
7sec65	Sécurité dans les écoles	16%	39%	18%	64	78	-36	106	27%	152	5%	16%	79%	99	5
5env40	Qualité de l'air	17%	44%	26%	68	88	-52	104	14%	169	6%	16%	78%	129	8
7sec67	Protection contre les risques majeurs (entrepôts, aéroport, etc.)	14%	40%	16%	56	80	-32	104	30%	154	8%	30%	61%	96	7
8eco77	Impôts et fiscalité	12%	51%	24%	48	102	-48	102	13%	160	10%	28%	62%	111	12
1sos6	Actions sociales et services en faveur des étrangers	19%	25%	12%	76	50	-24	102	44%	155	22%	44%	34%	120	9
1sos2	Actions sociales et services en faveur des chômeurs	14%	32%	9%	56	64	-18	102	46%	151	18%	30%	51%	119	4
6mob52	Fluidité du trafic	15%	50%	30%	60	100	-60	100	5%	169	8%	33%	59%	126	7
8eco75	Développement de l'implantation d'entreprises à Meyrin	12%	38%	13%	48	76	-26	98	37%	153	17%	37%	46%	103	4
1sos9	Intégration sociale des personnes en difficulté d'insertion	16%	25%	9%	64	50	-18	96	50%	151	18%	39%	43%	119	4
8eco79	Développement de l'implantation de nouveaux commerces	15%	35%	19%	60	70	-38	92	31%	150	17%	36%	47%	103	8
4qua33	Promotion de l'alimentation saine	14%	38%	23%	56	76	-46	86	25%	159	18%	31%	50%	121	6
6mob51	Projet de tram pour Meyrin (TCMC)	29%	19%	36%	116	38	-72	82	16%	168	21%	16%	63%	127	36
8eco73	Promotion du commerce équitable	11%	38%	20%	44	76	-40	80	32%	152	18%	41%	40%	104	1
8eco80	Intégration professionnelle des personnes en difficulté d'insertion (...)	13%	26%	14%	52	52	-28	76	46%	152	16%	32%	52%	100	7
7sec61	Sécurité pendant la nuit	16%	39%	35%	64	78	-70	72	10%	166	5%	14%	81%	121	9
8eco82	Équipements touristiques (hôtels, restaurants, ...)	12%	37%	25%	48	74	-50	72	26%	158	24%	50%	24%	111	9
1sos16	Équipements pour personnes âgées et handicapés (trottoirs, rampe, main c., etc.)	12%	42%	33%	48	84	-66	66	12%	161	6%	19%	74%	140	13
8eco83	Dév. de l'implant. d'infrastructures d'acc. destinées à augmenter l'attractivité de M	12%	30%	24%	48	60	-48	60	34%	152	20%	38%	40%	99	8
6mob53	Stationnement sur la voie publique	10%	47%	38%	40	94	-76	58	6%	168	12%	33%	55%	123	17
4qua35	Accessibilité en places de travail situées à prox. du lieu de résidence	14%	26%	25%	56	52	-50	58	34%	148	22%	34%	44%	111	3
8eco76	Démarches engagées par la Com. pour favoriser l'implantation d'entreprises à M.	10%	24%	15%	40	48	-30	58	51%	143	21%	28%	51%	95	3
8eco74	Soutien de l'artisanat et des PME	6%	31%	16%	24	62	-32	54	47%	148	14%	42%	44%	98	2
6mob57	Rénovation des bâtiments construits sur la commune	10%	40%	34%	40	80	-68	52	17%	166	12%	42%	46%	112	13
5env39	Lutte contre le bruit	8%	42%	40%	32	84	-80	36	9%	171	7%	21%	72%	134	15
8eco69	Offre en places de travail à Meyrin	7%	29%	25%	28	58	-50	36	39%	147	10%	40%	50%	96	5
4qua34	Prévention contre les maladies de la dépendance (drogue, alcool, ...)	7%	32%	31%	28	64	-62	30	30%	158	11%	32%	57%	118	12
8eco71	Promotion des produits locaux, du terroir	7%	32%	31%	28	64	-62	30	30%	155	17%	41%	42%	106	3
8eco81	Récupération des invendus (banque alimentaire genevoise)	4%	16%	17%	16	32	-34	14	63%	143	22%	38%	40%	87	3
8eco70	Offre, promotion et soutien des petits commerces de proximité	5%	25%	34%	20	50	-68	2	35%	148	18%	39%	44%	101	7
5env42	Lutte contre les saletés, les graffiti, le vandalisme	12%	28%	55%	48	56	-110	-6	5%	177	6%	20%	74%	133	31
7sec62	Prévention des actes délictueux (agressions, vols)	5%	30%	45%	20	60	-90	-10	21%	168	4%	15%	81%	118	10
1sos15	Encouragement à la création de coopératives d'habitat	7%	13%	38%	28	26	-76	-22	42%	142	22%	31%	47%	103	3
7sec63	Prévention des incivilités (tags, déprédations, salissures, nuisances sonores)	5%	20%	59%	20	40	-118	-58	15%	166	10%	20%	70%	122	15
1sos14	Disponibilité en logements à loyers modérés	4%	17%	59%	16	34	-118	-68	20%	163	12%	24%	64%	123	5

Agenda 21 - Sondage adressé aux personnes qui vivent et/ou travaillent à Meyrin (2005)

	SATISFACTION								Personnes exprimées	IMPORTANCE			Personnes exprimées	Nbre rem.	
	Très sat	Plutôt sat.	Non Sat	Traduction en points			TOTAL Points	Sans op.		Faible	Moyenne	Grande			
				TSx-2	PSx-1	NSx4									
Plus de 100 points (sur un maximum possible de 400 points)															
1sos14	Disponibilité en logements à loyers modérés	4%	17%	59%	-8	-17	236	211	20%	163	12%	24%	64%	123	5
7sec63	Prévention des incivilités (tags, déprédations, salissures, nuisances sonores)	5%	20%	59%	-10	-20	236	206	15%	166	10%	20%	70%	122	15
5env42	Lutte contre les saletés, les graffitis, le vandalisme	12%	28%	55%	-24	-28	220	168	5%	177	6%	20%	74%	133	31
7sec62	Prévention des actes délictueux (agressions, vols)	5%	30%	45%	-10	-30	180	140	21%	168	4%	15%	81%	118	10
1sos15	Encouragement à la création de coopératives d'habitat	7%	13%	38%	-14	-13	152	125	42%	142	22%	31%	47%	103	3
5env39	Lutte contre le bruit	8%	42%	40%	-16	-42	160	102	9%	171	7%	21%	72%	134	15
8eco70	Offre, promotion et soutien des petits commerces de proximité	5%	25%	34%	-10	-25	136	101	35%	148	18%	39%	44%	101	7
De 40 à 100 points															
6mob53	Stationnement sur la voie publique	10%	47%	38%	-20	-47	152	85	6%	168	12%	33%	55%	123	17
8eco71	Promotion des produits locaux, du terroir	7%	32%	31%	-14	-32	124	78	30%	155	17%	41%	42%	106	3
4qua34	Prévention contre les maladies de la dépendance (drogue, alcool,)	7%	32%	31%	-14	-32	124	78	30%	158	11%	32%	57%	118	12
6mob57	Rénovation des bâtiments construits sur la commune	10%	40%	34%	-20	-40	136	76	17%	166	12%	42%	46%	112	13
7sec61	Sécurité pendant la nuit	16%	39%	35%	-32	-39	140	69	10%	166	5%	14%	81%	121	9
6mob51	Projet de tram pour Meyrin (TCMC)	29%	19%	36%	-58	-19	144	67	16%	168	21%	16%	63%	127	36
1sos16	Equipements pour personnes âgées et handicapés (trottoirs, rampe, main c., etc.)	12%	42%	33%	-24	-42	132	66	12%	161	6%	19%	74%	140	13
8eco69	Offre en places de travail à Meyrin	7%	29%	25%	-14	-29	100	57	39%	147	10%	40%	50%	96	5
4qua35	Accessibilité en places de travail situées à prox. du lieu de résidence	14%	26%	25%	-28	-26	100	46	34%	148	22%	34%	44%	111	3
8eco81	Récupération des invendus (banque alimentaire genevoise)	4%	16%	17%	-8	-16	68	44	63%	143	22%	38%	40%	87	3
8eco83	Dév. de l'implant. d'infrastructures d'acc. destinées à augmenter l'attractivité de M	12%	30%	24%	-24	-30	96	42	34%	152	20%	38%	40%	99	8
6mob52	Fluidité du trafic	15%	50%	30%	-30	-50	120	40	5%	169	8%	33%	59%	126	7
Moins de 40 points															
8eco82	Equipements touristiques (hôtels, restaurants, ...)	12%	37%	25%	-24	-37	100	39	26%	158	24%	50%	24%	111	9
4qua33	Promotion de l'alimentation saine	14%	38%	23%	-28	-38	92	26	25%	159	18%	31%	50%	121	6
5env40	Qualité de l'air	17%	44%	26%	-34	-44	104	26	14%	169	6%	16%	78%	129	8
8eco74	Soutien de l'artisanat et des PME	6%	31%	16%	-12	-31	64	21	47%	148	14%	42%	44%	98	2
8eco77	Impôts et fiscalité	12%	51%	24%	-24	-51	96	21	13%	160	10%	28%	62%	111	12
8eco73	Promotion du commerce équitable	11%	38%	20%	-22	-38	80	20	32%	152	18%	41%	40%	104	1
8eco76	Démarches engagées par la Com. pour favoriser l'implantation d'entreprises à M.	10%	24%	15%	-20	-24	60	16	51%	143	21%	28%	51%	95	3
8eco79	Développement de l'implantation de nouveaux commerces	15%	35%	19%	-30	-35	76	11	31%	150	17%	36%	47%	103	8
8eco80	Intégration professionnelle des personnes en difficulté d'insertion (.....)	13%	26%	14%	-26	-26	56	4	46%	152	16%	32%	52%	100	7
7sec65	Sécurité dans les écoles	16%	39%	18%	-32	-39	72	1	27%	152	5%	16%	79%	99	5
6mob54	Logement et habitat (nuisances, promiscuité, espace, agrément, convivialité)	14%	56%	21%	-28	-56	84	-	8%	165	4%	25%	71%	120	10
7sec67	Protection contre les risques majeurs (entrepôts, aéroport, etc.)	14%	40%	16%	-28	-40	64	-4	30%	154	8%	30%	61%	96	7
7sec64	Sécurité des piétons et des cyclistes	18%	56%	22%	-36	-56	88	-4	4%	169	6%	24%	70%	125	7
7sec66	Sécurité dans les zones résidentielles	17%	43%	17%	-34	-43	68	-9	37%	157	6%	25%	70%	109	2
8eco75	Développement de l'implantation d'entreprises à Meyrin	12%	38%	13%	-24	-38	52	-10	37%	153	17%	37%	46%	103	4
1sos13	Actions de coopération au développement	18%	36%	15%	-36	-36	60	-12	31%	152	17%	48%	35%	112	1
1sos5	Actions sociales et services à la petite enfance (crèches, garderies)	22%	37%	17%	-44	-37	68	-13	24%	152	17%	23%	60%	121	10

1sos6	Actions sociales et services en faveur des étrangers	19%	25%	12%	-38	-25	48	-15	44%	155	22%	44%	34%	120	9
6mob56	Déplacements à vélo (pistes cyclables)	24%	40%	18%	-48	-40	72	-16	18%	165	13%	32%	55%	119	11
1sos9	Intégration sociale des personnes en difficulté d'insertion	16%	25%	9%	-32	-25	36	-21	50%	151	18%	39%	43%	119	4
1sos2	Actions sociales et services en faveur des chômeurs	14%	32%	9%	-28	-32	36	-24	46%	151	18%	30%	51%	119	4
1sos4	Actions sociales et services en faveur des familles	21%	33%	12%	-42	-33	48	-27	34%	160	16%	26%	58%	122	2
1sos8c	Accès aux soins médicaux: information, prévention	23%	39%	14%	-46	-39	56	-29	24%	152	10%	37%	53%	127	4
1sos7	Actions sociales et services en faveur des jeunes	28%	35%	15%	-56	-35	60	-31	21%	162	9%	25%	66%	128	4
8eco72	Marché de fruits et légumes	23%	53%	17%	-46	-53	68	-31	7%	166	12%	42%	46%	118	11
6mob49	Proximité de votre lieu de travail	29%	32%	14%	-58	-32	56	-34	25%	153	16%	29%	54%	104	1
1sos11a	Accueil et activités: maisons de quartiers	21%	41%	10%	-42	-41	40	-43	28%	160	19%	42%	39%	119	3
1sos3	Actions sociales et services en faveur des malades et des handicapés	19%	34%	7%	-38	-34	28	-44	40%	161	10%	23%	68%	124	2
1sos8a	Accès aux soins médicaux: soins à domicile	26%	28%	9%	-52	-28	36	-44	38%	160	8%	28%	64%	121	3
1sos10	Intégration des nouveaux habitants de la commune	24%	34%	9%	-48	-34	36	-46	33%	160	13%	52%	35%	120	4
2loi24	Espaces de jeux	32%	43%	15%	-64	-43	60	-47	10%	162	15%	34%	52%	124	12
5env47	Mise en valeur et prot. du patr. artistique, archi et hist., activités didactiques...	26%	44%	12%	-52	-44	48	-48	19%	171	15%	40%	44%	126	10
8eco78	Nombre de commerces installés à Meyrin	31%	46%	14%	-62	-46	56	-52	9%	162	12%	33%	55%	116	5
1sos11c	Accueil et activités: qualité des équipements scolaires et parascolaires	29%	38%	9%	-58	-38	36	-60	23%	164	13%	27%	60%	122	0
6mob50	Transports publics actuels	40%	41%	15%	-80	-41	60	-61	4%	177	6%	20%	74%	138	20
5env43	Efforts consentis par la commune pour les économies d'énergie	27%	45%	9%	-54	-45	36	-63	18%	170	5%	22%	74%	130	10
1sos11b	Accueil et activités: centres aérés	25%	38%	6%	-50	-38	24	-64	31%	158	18%	41%	41%	114	0
2loi22	Autres animations culturelles	31%	40%	7%	-62	-40	28	-74	22%	157	14%	49%	37%	114	1
3spo28	Activités et animations sportives au sein d'un club	36%	38%	7%	-72	-38	28	-82	19%	151	13%	42%	45%	109	2
7sec60	Sécurité pendant la journée	42%	43%	10%	-84	-43	40	-87	4%	172	5%	18%	77%	127	2
5env45	Chemins de randonnée	41%	46%	9%	-82	-46	36	-92	5%	175	9%	34%	57%	134	3
2loi23	Offre en cours (langues, poterie, informatique, etc.)	45%	37%	8%	-90	-37	32	-95	10%	172	14%	43%	43%	126	3
2loi18	Activités de loisirs pour les jeunes	40%	40%	6%	-80	-40	24	-96	14%	158	13%	25%	62%	124	4
2loi19	Activités de loisirs pour les aînés	45%	34%	7%	-90	-34	28	-96	14%	161	12%	27%	61%	125	3
4qua31	Information aux habitants	41%	46%	8%	-82	-46	32	-96	5%	173	7%	21%	73%	131	5
5env41	Qualité de l'eau	41%	43%	7%	-82	-43	28	-97	9%	174	4%	14%	82%	132	6
3spo27	Activités et animations sportives de loisirs	42%	41%	7%	-84	-41	28	-97	10%	162	10%	43%	47%	116	0
2loi21	Programme de festivités	40%	44%	6%	-80	-44	24	-100	10%	165	14%	52%	34%	121	1
1soc1	Actions sociales et services en faveur des aînés	42%	31%	3%	-84	-31	12	-103	24%	171	10%	19%	71%	132	4
5env46	Protection de la nature et du paysage dans la com. (flore, faune, mil. naturels)	41%	48%	6%	-82	-48	24	-106	5%	171	6%	28%	66%	134	4
1sos12	Vie associative	41%	46%	4%	-82	-46	16	-112	9%	162	5%	47%	48%	128	2
6mob55	Déplacements à pied	45%	48%	4%	-90	-48	16	-122	3%	172	5%	32%	63%	133	9
5env37	Mise en place d'écopoints pour le tri des déchets	65%	24%	7%	-130	-24	28	-126	4%	179	5%	16%	79%	140	23
4qua32	Vivre à Meyrin	50%	43%	4%	-100	-43	16	-127	3%	177	6%	21%	73%	135	11
3spo29	Diversité de l'offre en sports	54%	35%	4%	-108	-35	16	-127	6%	156	9%	41%	50%	115	1
3spo26	Infrastructures sportives	53%	40%	4%	-106	-40	16	-130	3%	169	8%	35%	57%	127	13
1sos8b	Accès aux soins médicaux: prox. des cabinets médicaux et paramédicaux	60%	31%	5%	-120	-31	20	-131	4%	152	7%	24%	69%	117	3
2loi20	Animations culturelles (spectacles, concerts, expositions, théâtre,)	64%	29%	4%	-128	-29	16	-141	2%	168	5%	36%	59%	129	9
5env44	Espaces verts (parcs et promenades, cimetières)	64%	32%	4%	-128	-32	16	-144	0%	181	5%	27%	68%	137	14
5env38	Aménagement floral de la commune	75%	20%	3%	-150	-20	12	-158	2%	181	9%	26%	65%	140	19

Agenda 21 - Sondage adressé aux personnes qui vivent et/ou travaillent à Meyrin (2005)

	SATISFACTION				Personnes exprimées	IMPORTANCE			IMPORTANCE EN POINTS			Personnes exprimées	Nbre rem.	
	Très sat	Plutôt sat.	Pas Sat	Sans op.		Faible	Moyenne	Grande	Fx-2	Mx-1	Gx4			
7 - SECURITE	1ère position				163	6%	20%	74%	-12	-20	296	262	115	69
7sec62	Prévention des actes délictueux (agressions, vols)				168	4%	15%	81%	-8	-15	324	301	118	10
7sec61	Sécurité pendant la nuit				166	5%	14%	81%	-10	-14	324	300	121	9
7sec65	Sécurité dans les écoles				152	5%	16%	79%	-10	-16	316	290	99	5
7sec60	Sécurité pendant la journée				172	5%	18%	77%	-10	-18	308	280	127	2
7sec64	Sécurité des piétons et des cyclistes				169	6%	24%	70%	-12	-24	280	244	125	7
7sec66	Sécurité dans les zones résidentielles				157	6%	25%	70%	-12	-25	280	243	109	2
7sec63	Prévention des incivilités (tags, déprédations, salissures, nuisances sonores)				166	10%	20%	70%	-20	-20	280	240	122	15
7sec67	Protection contre les risques majeurs (entrepôts, aéroport, etc.)				154	8%	30%	61%	-16	-30	244	198	96	7
7sec68	SECURITE - Autres commentaires sur le thème													12
5 - ENVIRONNEMENT	2e position				174	7%	24%	69%	-14	-24	278	238	134	152
5env41	Qualité de l'eau				174	4%	14%	82%	-8	-14	328	306	132	6
5env37	Mise en place d'écopoints pour le tri des déchets				179	5%	16%	79%	-10	-16	316	290	140	23
5env40	Qualité de l'air				169	6%	16%	78%	-12	-16	312	284	129	8
5env43	Efforts consentis par la commune pour les économies d'énergie				170	5%	22%	74%	-10	-22	296	264	130	10
5env42	Lutte contre les saletés, les graffiti, le vandalisme				177	6%	20%	74%	-12	-20	296	264	133	31
5env39	Lutte contre le bruit				171	7%	21%	72%	-14	-21	288	253	134	15
5env44	Espaces verts (parcs et promenades, cimetières)				181	5%	27%	68%	-10	-27	272	235	137	14
5env46	Protection de la nature et du paysage dans la com. (flore, faune, mil. naturels)				171	6%	28%	66%	-12	-28	264	224	134	4
5env38	Aménagement floral de la commune				181	9%	26%	65%	-18	-26	260	216	140	19
5env45	Chemins de randonnée				175	9%	34%	57%	-18	-34	228	176	134	3
5env47	Mise en valeur et prot. du patr. artistique, archi et hist., activités didactiques...				171	15%	40%	44%	-30	-40	176	106	126	10
5env48	ENVIRONNEMENT - Autres commentaires sur le thème													9
6 - MOBILITE ET HABITAT	3e position				167	11%	29%	60%	-22	-29	240	189	122	139
6mob50	Transports publics actuels				177	6%	20%	74%	-12	-20	296	264	138	20
6mob54	Logement et habitat (nuisances, promiscuité, espace, agrément, convivialité)				165	4%	25%	71%	-8	-25	284	251	120	10
6mob55	Déplacements à pied				172	5%	32%	63%	-10	-32	252	210	133	9
6mob51	Projet de tram pour Meyrin (TCMC)				168	21%	16%	63%	-42	-16	252	194	127	36
6mob52	Fluidité du trafic				169	8%	33%	59%	-16	-33	236	187	126	7
6mob53	Stationnement sur la voie publique				168	12%	33%	55%	-24	-33	220	163	123	17
6mob56	Déplacements à vélo (pistes cyclables)				165	13%	32%	55%	-26	-32	220	162	119	11
6mob49	Proximité de votre lieu de travail				153	16%	29%	54%	-32	-29	216	155	104	1
6mob57	Rénovation des bâtiments construits sur la commune				166	12%	42%	46%	-24	-42	184	118	112	13
6mob59	MOBILITE ET HABITAT - Autres commentaires sur le thème													15

		SATISFACTION				Personnes exprimées	IMPORTANCE			IMPORTANCE EN POINTS			Personnes exprimées	Nbre rem.	
		Très sat	Plutôt sat.	Pas Sat	Sans op.		Faible	Moyenne	Grande	Fx-2	Mx-1	Gx4			
4 - QUALITE DE VIE SANTE	4e position	25%	37%	18%	19%	163	13%	28%	59%	-26	-29	238	184	123	48
4qua32	Vivre à Meyrin	50%	43%	4%	3%	177	6%	21%	73%	-12	-21	292	259	135	11
4qua31	Information aux habitants	41%	46%	8%	5%	173	7%	21%	73%	-14	-21	292	257	131	5
4qua34	Prévention contre les maladies de la dépendance (drogue, alcool,)	7%	32%	31%	30%	158	11%	32%	57%	-22	-32	228	174	118	12
4qua33	Promotion de l'alimentation saine	14%	38%	23%	25%	159	18%	31%	50%	-36	-31	200	133	121	6
4qua35	Accessibilité en places de travail situées à prox. du lieu de résidence	14%	26%	25%	34%	148	22%	34%	44%	-44	-34	176	98	111	3
4qua36	QUALITE DE VIE ET SANTE - Autres commentaires sur le thème														11
		SATISFACTION				Personnes exprimées	IMPORTANCE			IMPORTANCE EN POINTS			TOTAL POINTS	Personnes exprimées	Nbre rem.
		Très sat	Plutôt sat.	Pas Sat	Sans op.		Faible	Moyenne	Grande	Fx-2	Mx-1	Gx4			
1 - SOCIAL	5e position	24%	33%	15%	29%	157	14%	32%	54%	-27	-32	216	157	122	92
1sos16	Equipements pour personnes âgées et handicapés (trottoirs, rampe, main c., etc.)	12%	42%	33%	12%	161	6%	19%	74%	-12	-19	296	265	140	13
1soc1	Actions sociales et services en faveur des aînés	42%	31%	3%	24%	171	10%	19%	71%	-20	-19	284	245	132	4
1sos8b	Accès aux soins médicaux: prox. des cabinets médicaux et paramédicaux	60%	31%	5%	4%	152	7%	24%	69%	-14	-24	276	238	117	3
1sos3	Actions sociales et services en faveur des malades et des handicapés	19%	34%	7%	40%	161	10%	23%	68%	-20	-23	272	229	124	2
1sos7	Actions sociales et services en faveur des jeunes	28%	35%	15%	21%	162	9%	25%	66%	-18	-25	264	221	128	4
1sos8a	Accès aux soins médicaux: soins à domicile	26%	28%	9%	38%	160	8%	28%	64%	-16	-28	256	212	121	3
1sos14	Disponibilité en logements à loyers modérés	4%	17%	59%	20%	163	12%	24%	64%	-24	-24	256	208	123	5
1sos11c	Accueil et activités: qualité des équipements scolaires et parascolaires	29%	38%	9%	23%	164	13%	27%	60%	-26	-27	240	187	122	0
1sos5	Actions sociales et services à la petite enfance (crèches, garderies)	22%	37%	17%	24%	152	17%	23%	60%	-34	-23	240	183	121	10
1sos4	Actions sociales et services en faveur des familles	21%	33%	12%	34%	160	16%	26%	58%	-32	-26	232	174	122	2
1sos8c	Accès aux soins médicaux: information, prévention	23%	39%	14%	24%	152	10%	37%	53%	-20	-37	212	155	127	4
1sos2	Actions sociales et services en faveur des chômeurs	14%	32%	9%	46%	151	18%	30%	51%	-36	-30	204	138	119	4
1sos12	Vie associative	41%	46%	4%	9%	162	5%	47%	48%	-10	-47	192	135	128	2
1sos15	Encouragement à la création de coopératives d'habitat	7%	13%	38%	42%	142	22%	31%	47%	-44	-31	188	113	103	3
1sos9	Intégration sociale des personnes en difficulté d'insertion	16%	25%	9%	50%	151	18%	39%	43%	-36	-39	172	97	119	4
1sos11b	Accueil et activités: centres aérés	25%	38%	6%	31%	158	18%	41%	41%	-36	-41	164	87	114	0
1sos11a	Accueil et activités: maisons de quartiers	21%	41%	10%	28%	160	19%	42%	39%	-38	-42	156	76	119	3
1sos10	Intégration des nouveaux habitants de la commune	24%	34%	9%	33%	160	13%	52%	35%	-26	-52	140	62	120	4
1sos13	Actions de coopération au développement	18%	36%	15%	31%	152	17%	48%	35%	-34	-48	140	58	112	1
1sos6	Actions sociales et services en faveur des étrangers	19%	25%	12%	44%	155	22%	44%	34%	-44	-44	136	48	120	9
1sos17	SOCIAL: Autres commentaires sur le thème														12
		SATISFACTION				Personnes exprimées	IMPORTANCE			IMPORTANCE EN POINTS			Personnes exprimées	Nbre rem.	
		Très sat	Plutôt sat.	Pas Sat	Sans op.		Faible	Moyenne	Grande	Fx-2	Mx-1	Gx4			
3 - SPORTS	6e position	46%	39%	6%	10%	160	10%	40%	50%	-20	-43	188	139	117	22
3spo26	Infrastructures sportives	53%	40%	4%	3%	169	8%	35%	57%	-16	-35	228	177	127	13
3spo29	Diversité de l'offre en sports	54%	35%	4%	6%	156	9%	41%	50%	-18	-41	200	141	115	1
3spo27	Activités et animations sportives de loisirs	42%	41%	7%	10%	162	10%	43%	47%	-20	-43	188	125	116	0
3spo28	Activités et animations sportives au sein d'un club	36%	38%	7%	19%	151	13%	42%	45%	-26	-42	180	112	109	2
3spo30	SPORTS - Autres commentaires sur le thème														6
		SATISFACTION				Personnes exprimées	IMPORTANCE			IMPORTANCE EN POINTS			Personnes exprimées	Nbre rem.	
		Très sat	Plutôt sat.	Pas Sat	Sans op.		Faible	Moyenne	Grande	Fx-2	Mx-1	Gx4			
2 - LOISIRS ET CULTURE	7e position	42%	38%	8%	12%	163	12%	38%	50%	-25	-35	199	136	123	42
2loi18	Activités de loisirs pour les jeunes	40%	40%	6%	14%	158	13%	25%	62%	-26	-25	248	197	124	4
2loi19	Activités de loisirs pour les aînés	45%	34%	7%	14%	161	12%	27%	61%	-24	-27	244	193	125	3
2loi20	Animations culturelles (spectacles, concertes, expositions, théâtre,)	64%	29%	4%	2%	168	5%	36%	59%	-10	-36	236	190	129	9
2loi24	Espaces de jeux	32%	43%	15%	10%	162	15%	34%	52%	-30	-34	208	144	124	12
2loi23	Offre en cours (langues, poterie, informatique, etc.)	45%	37%	8%	10%	172	14%	43%	43%	-28	-43	172	101	126	3
2loi22	Autres animations culturelles	31%	40%	7%	22%	157	14%	49%	37%	-28	-49	148	71	114	1
2loi21	Programme de festivités	40%	44%	6%	10%	165	14%	52%	34%	-28	-52	136	56	121	1
2loi25	LOISIRS ET CULTURE - Autres commentaires sur le thème														9

	SATISFACTION					Personnes exprimées	IMPORTANCE			IMPORTANCE EN POINTS			Personnes exprimées	Nbre rem.	
	Très sat	Plutôt sat.	Pas Sat	Sans op.			Faible	Moyenne	Grande	Fx-2	Mx-1	Gx4			
8 - ECONOMIE	8e position														
8eco77	Impôts et fiscalité	12%	51%	24%	13%	160	10%	28%	62%	-20	-28	248	200	111	12
8eco78	Nombre de commerces installés à Meyrin	31%	46%	14%	9%	162	12%	33%	55%	-24	-33	220	163	116	5
8eco80	Intégration professionnelle des personnes en difficulté d'insertion (.....)	13%	26%	14%	46%	152	16%	32%	52%	-32	-32	208	144	100	7
8eco69	Offre en places de travail à Meyrin	7%	29%	25%	39%	147	10%	40%	50%	-20	-40	200	140	96	5
8eco76	Démarches engagées par la Com. pour favoriser l'implantation d'entreprises à M.	10%	24%	15%	51%	143	21%	28%	51%	-42	-28	204	134	95	3
8eco72	Marché de fruits et légumes	23%	53%	17%	7%	166	12%	42%	46%	-24	-42	184	118	118	11
8eco79	Développement de l'implantation de nouveaux commerces	15%	35%	19%	31%	150	17%	36%	47%	-34	-36	188	118	103	8
8eco75	Développement de l'implantation d'entreprises à Meyrin	12%	38%	13%	37%	153	17%	37%	46%	-34	-37	184	113	103	4
8eco74	Soutien de l'artisanat et des PME	6%	31%	16%	47%	148	14%	42%	44%	-28	-42	176	106	98	2
8eco70	Offre, promotion et soutien des petits commerces de proximité	5%	25%	34%	35%	148	18%	39%	44%	-36	-39	176	101	101	7
8eco71	Promotion des produits locaux, du terroir	7%	32%	31%	30%	155	17%	41%	42%	-34	-41	168	93	106	3
8eco73	Promotion du commerce équitable	11%	38%	20%	32%	152	18%	41%	40%	-36	-41	160	83	104	1
8eco83	Dév. de l'implant. d'infrastructures d'acc. destinées à augmenter l'attractivité de M	12%	30%	24%	34%	152	20%	38%	40%	-40	-38	160	82	99	8
8eco81	Récupération des invendus (banque alimentaire genevoise)	4%	16%	17%	63%	143	22%	38%	40%	-44	-38	160	78	87	3
8eco82	Equipements touristiques (hôtels, restaurants, ...)	12%	37%	25%	26%	158	24%	50%	24%	-48	-50	96	-2	111	9
8eco86	ECONOMIE - Autres commentaires sur le thème														6

Agenda 21 - Sondage adressé aux personnes qui vivent et/ou travaillent à Meyrin (2005)

	SATISFACTION				Personnes exprimées	IMPORTANCE			IMPORTANCE EN POINTS			TOTAL points	Personnes exprimées	Nbre rem.	
	Très sat	Plutôt sat.	Pas Sat	Sans op.		Faible	Moyenne	Grande	Fx-2	Mx-1	Gx4				
Plus de 275 points (sur un maximum possible de 400 points)															
5env41	Qualité de l'eau	41%	43%	7%	9%	174	4%	14%	82%	-8	-14	328	306	132	6
7sec62	Prévention des actes délictueux (agressions, vols)	5%	30%	45%	21%	168	4%	15%	81%	-8	-15	324	301	118	10
7sec61	Sécurité pendant la nuit	16%	39%	35%	10%	166	5%	14%	81%	-10	-14	324	300	121	9
7sec65	Sécurité dans les écoles	16%	39%	18%	27%	152	5%	16%	79%	-10	-16	316	290	99	5
5env37	Mise en place d'écopoints pour le tri des déchets	65%	24%	7%	4%	179	5%	16%	79%	-10	-16	316	290	140	23
5env40	Qualité de l'air	17%	44%	26%	14%	169	6%	16%	78%	-12	-16	312	284	129	8
7sec60	Sécurité pendant la journée	42%	43%	10%	4%	172	5%	18%	77%	-10	-18	308	280	127	2
De 200 à 275 points															
1sos16	Equipements pour personnes âgées et handicapés (trottoirs, rampe, main c., etc.)	12%	42%	33%	12%	161	6%	19%	74%	-12	-19	296	265	140	13
5env43	Efforts consentis par la commune pour les économies d'énergie	27%	45%	9%	18%	170	5%	22%	74%	-10	-22	296	264	130	10
5env42	Lutte contre les saletés, les graffiti, le vandalisme	12%	28%	55%	5%	177	6%	20%	74%	-12	-20	296	264	133	31
6mob50	Transports publics actuels	40%	41%	15%	4%	177	6%	20%	74%	-12	-20	296	264	138	20
4qua32	Vivre à Meyrin	50%	43%	4%	3%	177	6%	21%	73%	-12	-21	292	259	135	11
4qua31	Information aux habitants	41%	46%	8%	5%	173	7%	21%	73%	-14	-21	292	257	131	5
5env39	Lutte contre le bruit	8%	42%	40%	9%	171	7%	21%	72%	-14	-21	288	253	134	15
6mob54	Logement et habitat (nuisances, promiscuité, espace, agrément, convivialité)	14%	56%	21%	8%	165	4%	25%	71%	-8	-25	284	251	120	10
1soc1	Actions sociales et services en faveur des aînés	42%	31%	3%	24%	171	10%	19%	71%	-20	-19	284	245	132	4
7sec64	Sécurité des piétons et des cyclistes	18%	56%	22%	4%	169	6%	24%	70%	-12	-24	280	244	125	7
7sec66	Sécurité dans les zones résidentielles	17%	43%	17%	37%	157	6%	25%	70%	-12	-25	280	243	109	2
7sec63	Prévention des incivilités (tags, déprédations, salissures, nuisances sonores)	5%	20%	59%	15%	166	10%	20%	70%	-20	-20	280	240	122	15
1sos8b	Accès aux soins médicaux: prox. des cabinets médicaux et paramédicaux	60%	31%	5%	4%	152	7%	24%	69%	-14	-24	276	238	117	3
5env44	Espaces verts (parcs et promenades, cimetières)	64%	32%	4%	0%	181	5%	27%	68%	-10	-27	272	235	137	14
1sos3	Actions sociales et services en faveur des malades et des handicapés	19%	34%	7%	40%	161	10%	23%	68%	-20	-23	272	229	124	2
5env46	Protection de la nature et du paysage dans la com. (flore, faune, mil. naturels)	41%	48%	6%	5%	171	6%	28%	66%	-12	-28	264	224	134	4
1sos7	Actions sociales et services en faveur des jeunes	28%	35%	15%	21%	162	9%	25%	66%	-18	-25	264	221	128	4
5env38	Aménagement floral de la commune	75%	20%	3%	2%	181	9%	26%	65%	-18	-26	260	216	140	19
1sos8a	Accès aux soins médicaux: soins à domicile	26%	28%	9%	38%	160	8%	28%	64%	-16	-28	256	212	121	3
6mob55	Déplacements à pied	45%	48%	4%	3%	172	5%	32%	63%	-10	-32	252	210	133	9
1sos14	Disponibilité en logements à loyers modérés	4%	17%	59%	20%	163	12%	24%	64%	-24	-24	256	208	123	5
8eco77	Impôts et fiscalité	12%	51%	24%	13%	160	10%	28%	62%	-20	-28	248	200	111	12
Moins de 200 points															
7sec67	Protection contre les risques majeurs (entrepôts, aéroport, etc.)	14%	40%	16%	30%	154	8%	30%	61%	-16	-30	244	198	96	7
2loi18	Activités de loisirs pour les jeunes	40%	40%	6%	14%	158	13%	25%	62%	-26	-25	248	197	124	4
6mob51	Projet de tram pour Meyrin (TCMC)	29%	19%	36%	16%	168	21%	16%	63%	-42	-16	252	194	127	36
2loi19	Activités de loisirs pour les aînés	45%	34%	7%	14%	161	12%	27%	61%	-24	-27	244	193	125	3
2loi20	Animations culturelles (spectacles, concertes, expositions, théâtre,)	64%	29%	4%	2%	168	5%	36%	59%	-10	-36	236	190	129	9
6mob52	Fluidité du trafic	15%	50%	30%	5%	169	8%	33%	59%	-16	-33	236	187	126	7
1sos11c	Accueil et activités: qualité des équipements scolaires et parascolaires	29%	38%	9%	23%	164	13%	27%	60%	-26	-27	240	187	122	0
1sos5	Actions sociales et services à la petite enfance (crèches, garderies)	22%	37%	17%	24%	152	17%	23%	60%	-34	-23	240	183	121	10
3spo26	Infrastructures sportives	53%	40%	4%	3%	169	8%	35%	57%	-16	-35	228	177	127	13

5env45	Chemins de randonnée	41%	46%	9%	5%	175	9%	34%	57%	-18	-34	228	176	134	3
4qua34	Prévention contre les maladies de la dépendance (drogue, alcool,)	7%	32%	31%	30%	158	11%	32%	57%	-22	-32	228	174	118	12
1sos4	Actions sociales et services en faveur des familles	21%	33%	12%	34%	160	16%	26%	58%	-32	-26	232	174	122	2
6mob53	Stationnement sur la voie publique	10%	47%	38%	6%	168	12%	33%	55%	-24	-33	220	163	123	17
8eco78	Nombre de commerces installés à Meyrin	31%	46%	14%	9%	162	12%	33%	55%	-24	-33	220	163	116	5
6mob56	Déplacements à vélo (pistes cyclables)	24%	40%	18%	18%	165	13%	32%	55%	-26	-32	220	162	119	11
6mob49	Proximité de votre lieu de travail	29%	32%	14%	25%	153	16%	29%	54%	-32	-29	216	155	104	1
1sos8c	Accès aux soins médicaux: information, prévention	23%	39%	14%	24%	152	10%	37%	53%	-20	-37	212	155	127	4
2loi24	Espaces de jeux	32%	43%	15%	10%	162	15%	34%	52%	-30	-34	208	144	124	12
8eco80	Intégration professionnelle des personnes en difficulté d'insertion (.....)	13%	26%	14%	46%	152	16%	32%	52%	-32	-32	208	144	100	7
3spo29	Diversité de l'offre en sports	54%	35%	4%	6%	156	9%	41%	50%	-18	-41	200	141	115	1
8eco69	Offre en places de travail à Meyrin	7%	29%	25%	39%	147	10%	40%	50%	-20	-40	200	140	96	5
1sos2	Actions sociales et services en faveur des chômeurs	14%	32%	9%	46%	151	18%	30%	51%	-36	-30	204	138	119	4
1sos12	Vie associative	41%	46%	4%	9%	162	5%	47%	48%	-10	-47	192	135	128	2
8eco76	Démarches engagées par la Com. pour favoriser l'implantation d'entreprises à M.	10%	24%	15%	51%	143	21%	28%	51%	-42	-28	204	134	95	3
4qua33	Promotion de l'alimentation saine	14%	38%	23%	25%	159	18%	31%	50%	-36	-31	200	133	121	6
3spo27	Activités et animations sportives de loisirs	42%	41%	7%	10%	162	10%	43%	47%	-20	-43	188	125	116	0
6mob57	Rénovation des bâtiments construits sur la commune	10%	40%	34%	17%	166	12%	42%	46%	-24	-42	184	118	112	13
8eco72	Marché de fruits et légumes	23%	53%	17%	7%	166	12%	42%	46%	-24	-42	184	118	118	11
8eco79	Développement de l'implantation de nouveaux commerces	15%	35%	19%	31%	150	17%	36%	47%	-34	-36	188	118	103	8
1sos15	Encouragement à la création de coopératives d'habitat	7%	13%	38%	42%	142	22%	31%	47%	-44	-31	188	113	103	3
8eco75	Développement de l'implantation d'entreprises à Meyrin	12%	38%	13%	37%	153	17%	37%	46%	-34	-37	184	113	103	4
3spo28	Activités et animations sportives au sein d'un club	36%	38%	7%	19%	151	13%	42%	45%	-26	-42	180	112	109	2
5env47	Mise en valeur et prot. du patr. artistique, archi et hist., activités didactiques...	26%	44%	12%	19%	171	15%	40%	44%	-30	-40	176	106	126	10
8eco74	Soutien de l'artisanat et des PME	6%	31%	16%	47%	148	14%	42%	44%	-28	-42	176	106	98	2
2loi23	Offre en cours (langues, poterie, informatique, etc.)	45%	37%	8%	10%	172	14%	43%	43%	-28	-43	172	101	126	3
8eco70	Offre, promotion et soutien des petits commerces de proximité	5%	25%	34%	35%	148	18%	39%	44%	-36	-39	176	101	101	7
4qua35	Accessibilité en places de travail situées à prox. du lieu de résidence	14%	26%	25%	34%	148	22%	34%	44%	-44	-34	176	98	111	3
1sos9	Intégration sociale des personnes en difficulté d'insertion	16%	25%	9%	50%	151	18%	39%	43%	-36	-39	172	97	119	4
8eco71	Promotion des produits locaux, du terroir	7%	32%	31%	30%	155	17%	41%	42%	-34	-41	168	93	106	3
1sos11b	Accueil et activités: centres aérés	25%	38%	6%	31%	158	18%	41%	41%	-36	-41	164	87	114	0
8eco73	Promotion du commerce équitable	11%	38%	20%	32%	152	18%	41%	40%	-36	-41	160	83	104	1
8eco83	Dév. de l'implant. d'infrastructures d'acc. destinées à augmenter l'attractivité de M	12%	30%	24%	34%	152	20%	38%	40%	-40	-38	160	82	99	8
8eco81	Récupération des invendus (banque alimentaire genevoise)	4%	16%	17%	63%	143	22%	38%	40%	-44	-38	160	78	87	3
1sos11a	Accueil et activités: maisons de quartiers	21%	41%	10%	28%	160	19%	42%	39%	-38	-42	156	76	119	3
2loi22	Autres animations culturelles	31%	40%	7%	22%	157	14%	49%	37%	-28	-49	148	71	114	1
1sos10	Intégration des nouveaux habitants de la commune	24%	34%	9%	33%	160	13%	52%	35%	-26	-52	140	62	120	4
1sos13	Actions de coopération au développement	18%	36%	15%	31%	152	17%	48%	35%	-34	-48	140	58	112	1
2loi21	Programme de festivités	40%	44%	6%	10%	165	14%	52%	34%	-28	-52	136	56	121	1
1sos6	Actions sociales et services en faveur des étrangers	19%	25%	12%	44%	155	22%	44%	34%	-44	-44	136	48	120	9
8eco82	Equipements touristiques (hôtels, restaurants, ...)	12%	37%	25%	26%	158	24%	50%	24%	-48	-50	96	-2	111	9

Agenda 21 - Sondage adressé aux personnes qui vivent et/ou travaillent à Meyrin (2005)

	SATISFACTION				Personnes exprimées	IMPORTANCE			Personnes exprimées	Nbre rem.	
	Très sat	Plutôt sat.	Pas Sat	Sans op.		Faible	Moyenne	Grande			
Plus de 40% de "sans opinion"											
8eco81	Récupération des invendus (banque alimentaire genevoise)	4%	16%	17%	63%	143	22%	38%	40%	87	3
8eco76	Démarches engagées par la Com. pour favoriser l'implantation d'entreprises à M.	10%	24%	15%	51%	143	21%	28%	51%	95	3
1sos9	Intégration sociale des personnes en difficulté d'insertion	16%	25%	9%	50%	151	18%	39%	43%	119	4
8eco74	Soutien de l'artisanat et des PME	6%	31%	16%	47%	148	14%	42%	44%	98	2
1sos2	Actions sociales et services en faveur des chômeurs	14%	32%	9%	46%	151	18%	30%	51%	119	4
8eco80	Intégration professionnelle des personnes en difficulté d'insertion (.....)	13%	26%	14%	46%	152	16%	32%	52%	100	7
1sos6	Actions sociales et services en faveur des étrangers	19%	25%	12%	44%	155	22%	44%	34%	120	9
1sos15	Encouragement à la création de coopératives d'habitat	7%	13%	38%	42%	142	22%	31%	47%	103	3
De 20% à 40% de "sans opinion"											
1sos3	Actions sociales et services en faveur des malades et des handicapés	19%	34%	7%	40%	161	10%	23%	68%	124	2
8eco69	Offre en places de travail à Meyrin	7%	29%	25%	39%	147	10%	40%	50%	96	5
1sos8a	Accès aux soins médicaux: soins à domicile	26%	28%	9%	38%	160	8%	28%	64%	121	3
7sec66	Sécurité dans les zones résidentielles	17%	43%	17%	37%	157	6%	25%	70%	109	2
8eco75	Développement de l'implantation d'entreprises à Meyrin	12%	38%	13%	37%	153	17%	37%	46%	103	4
8eco70	Offre, promotion et soutien des petits commerces de proximité	5%	25%	34%	35%	148	18%	39%	44%	101	7
1sos4	Actions sociales et services en faveur des familles	21%	33%	12%	34%	160	16%	26%	58%	122	2
4qua35	Accessibilité en places de travail situées à prox. du lieu de résidence	14%	26%	25%	34%	148	22%	34%	44%	111	3
8eco83	Dév. de l'implant. d'infrastructures d'acc. destinées à augmenter l'attractivité de M	12%	30%	24%	34%	152	20%	38%	40%	99	8
1sos10	Intégration des nouveaux habitants de la commune	24%	34%	9%	33%	160	13%	52%	35%	120	4
8eco73	Promotion du commerce équitable	11%	38%	20%	32%	152	18%	41%	40%	104	1
1sos11b	Accueil et activités: centres aérés	25%	38%	6%	31%	158	18%	41%	41%	114	0
1sos13	Actions de coopération au développement	18%	36%	15%	31%	152	17%	48%	35%	112	1
8eco79	Développement de l'implantation de nouveaux commerces	15%	35%	19%	31%	150	17%	36%	47%	103	8
4qua34	Prévention contre les maladies de la dépendance (drogue, alcool,)	7%	32%	31%	30%	158	11%	32%	57%	118	12
7sec67	Protection contre les risques majeurs (entrepôts, aéroport, etc.)	14%	40%	16%	30%	154	8%	30%	61%	96	7
8eco71	Promotion des produits locaux, du terroir	7%	32%	31%	30%	155	17%	41%	42%	106	3
1sos11a	Accueil et activités: maisons de quartiers	21%	41%	10%	28%	160	19%	42%	39%	119	3
7sec65	Sécurité dans les écoles	16%	39%	18%	27%	152	5%	16%	79%	99	5
8eco82	Equipements touristiques (hôtels, restaurants, ...)	12%	37%	25%	26%	158	24%	50%	24%	111	9
4qua33	Promotion de l'alimentation saine	14%	38%	23%	25%	159	18%	31%	50%	121	6
6mob49	Proximité de votre lieu de travail	29%	32%	14%	25%	153	16%	29%	54%	104	1
1soc1	Actions sociales et services en faveur des aînés	42%	31%	3%	24%	171	10%	19%	71%	132	4
1sos5	Actions sociales et services à la petite enfance (crèches, garderies)	22%	37%	17%	24%	152	17%	23%	60%	121	10
1sos8c	Accès aux soins médicaux: information, prévention	23%	39%	14%	24%	152	10%	37%	53%	127	4
1sos11c	Accueil et activités: qualité des équipements scolaires et parascolaires	29%	38%	9%	23%	164	13%	27%	60%	122	0
2loi22	Autres animations culturelles	31%	40%	7%	22%	157	14%	49%	37%	114	1
1sos7	Actions sociales et services en faveur des jeunes	28%	35%	15%	21%	162	9%	25%	66%	128	4
7sec62	Prévention des actes délictueux (agressions, vols)	5%	30%	45%	21%	168	4%	15%	81%	118	10
1sos14	Disponibilité en logements à loyers modérés	4%	17%	59%	20%	163	12%	24%	64%	123	5

Moins de 20% de "sans opinion"											
3spo28	Activités et animations sportives au sein d'un club	36%	38%	7%	19%	151	13%	42%	45%	109	2
5env47	Mise en valeur et prot. du patr. artistique, archi et hist., activités didactiques...	26%	44%	12%	19%	171	15%	40%	44%	126	10
5env43	Efforts consentis par la commune pour les économies d'énergie	27%	45%	9%	18%	170	5%	22%	74%	130	10
6mob56	Déplacements à vélo (pistes cyclables)	24%	40%	18%	18%	165	13%	32%	55%	119	11
6mob57	Rénovation des bâtiments construits sur la commune	10%	40%	34%	17%	166	12%	42%	46%	112	13
6mob51	Projet de tram pour Meyrin (TCMC)	29%	19%	36%	16%	168	21%	16%	63%	127	36
7sec63	Prévention des incivilités (tags, déprédations, salissures, nuisances sonores)	5%	20%	59%	15%	166	10%	20%	70%	122	15
2loi18	Activités de loisirs pour les jeunes	40%	40%	6%	14%	158	13%	25%	62%	124	4
2loi19	Activités de loisirs pour les aînés	45%	34%	7%	14%	161	12%	27%	61%	125	3
5env40	Qualité de l'air	17%	44%	26%	14%	169	6%	16%	78%	129	8
8eco77	Impôts et fiscalité	12%	51%	24%	13%	160	10%	28%	62%	111	12
1sos16	Equipements pour personnes âgées et handicapés (trottoirs, rampe, main c., etc.)	12%	42%	33%	12%	161	6%	19%	74%	140	13
2loi21	Programme de festivités	40%	44%	6%	10%	165	14%	52%	34%	121	1
2loi23	Offre en cours (langues, poterie, informatique, etc.)	45%	37%	8%	10%	172	14%	43%	43%	126	3
2loi24	Espaces de jeux	32%	43%	15%	10%	162	15%	34%	52%	124	12
3spo27	Activités et animations sportives de loisirs	42%	41%	7%	10%	162	10%	43%	47%	116	0
7sec61	Sécurité pendant la nuit	16%	39%	35%	10%	166	5%	14%	81%	121	9
1sos12	Vie associative	41%	46%	4%	9%	162	5%	47%	48%	128	2
5env39	Lutte contre le bruit	8%	42%	40%	9%	171	7%	21%	72%	134	15
5env41	Qualité de l'eau	41%	43%	7%	9%	174	4%	14%	82%	132	6
8eco78	Nombre de commerces installés à Meyrin	31%	46%	14%	9%	162	12%	33%	55%	116	5
6mob54	Logement et habitat (nuisances, promiscuité, espace, agrément, convivialité)	14%	56%	21%	8%	165	4%	25%	71%	120	10
8eco72	Marché de fruits et légumes	23%	53%	17%	7%	166	12%	42%	46%	118	11
3spo29	Diversité de l'offre en sports	54%	35%	4%	6%	156	9%	41%	50%	115	1
6mob53	Stationnement sur la voie publique	10%	47%	38%	6%	168	12%	33%	55%	123	17
4qua31	Information aux habitants	41%	46%	8%	5%	173	7%	21%	73%	131	5
5env42	Lutte contre les saletés, les graffiti, le vandalisme	12%	28%	55%	5%	177	6%	20%	74%	133	31
5env45	Chemins de randonnée	41%	46%	9%	5%	175	9%	34%	57%	134	3
5env46	Protection de la nature et du paysage dans la com. (flore, faune, mil. naturels)	41%	48%	6%	5%	171	6%	28%	66%	134	4
6mob52	Fluidité du trafic	15%	50%	30%	5%	169	8%	33%	59%	126	7
1sos8b	Accès aux soins médicaux: prox. des cabinets médicaux et paramédicaux	60%	31%	5%	4%	152	7%	24%	69%	117	3
5env37	Mise en place d'écopoints pour le tri des déchets	65%	24%	7%	4%	179	5%	16%	79%	140	23
6mob50	Transports publics actuels	40%	41%	15%	4%	177	6%	20%	74%	138	20
7sec60	Sécurité pendant la journée	42%	43%	10%	4%	172	5%	18%	77%	127	2
7sec64	Sécurité des piétons et des cyclistes	18%	56%	22%	4%	169	6%	24%	70%	125	7
3spo26	Infrastructures sportives	53%	40%	4%	3%	169	8%	35%	57%	127	13
4qua32	Vivre à Meyrin	50%	43%	4%	3%	177	6%	21%	73%	135	11
6mob55	Déplacements à pied	45%	48%	4%	3%	172	5%	32%	63%	133	9
2loi20	Animations culturelles (spectacles, concerts, expositions, théâtre,)	64%	29%	4%	2%	168	5%	36%	59%	129	9
5env38	Aménagement floral de la commune	75%	20%	3%	2%	181	9%	26%	65%	140	19
5env44	Espaces verts (parcs et promenades, cimetières)	64%	32%	4%	0%	181	5%	27%	68%	137	14

Action communale

A - Comment jugez-vous l'action communale ?

		Adéquate	Inadéquate	Suffisante	Insuffisante
1 - SOCIAL	Nombre	120	33	61	46
	Poucentage	78%	22%	57%	43%
	Personnes exprimées	153		107	
2 - LOISIRS ET CULTURE	Nombre	132	21	74	24
	Poucentage	86%	14%	76%	24%
	Personnes exprimées	153		98	
3 - SPORTS	Nombre	138	20	74	23
	Poucentage	87%	13%	76%	24%
	Personnes exprimées	158		97	
4 - QUALITE DE VIE SANTE	Nombre	114	26	74	29
	Poucentage	81%	19%	72%	28%
	Personnes exprimées	140		103	
5 - ENVIRONNEMENT	Nombre	132	20	74	30
	Poucentage	87%	13%	71%	29%
	Personnes exprimées	152		104	
6 - MOBILITE ET HABITAT	Nombre	108	22	74	35
	Poucentage	83%	17%	68%	32%
	Personnes exprimées	130		109	
7 - SECURITE	Nombre	99	29	74	50
	Poucentage	77%	23%	60%	40%
	Personnes exprimées	128		124	
8 - ECONOMIE	Nombre	107	27	74	32
	Poucentage	80%	20%	70%	30%
	Personnes exprimées	134		106	

Identification de sujets prioritaires pour l'action communale
 (Combinaison de sujets à la fois importants et générant le plus d'insatisfactions)

Agenda 21 - Sondage adressé aux personnes qui vivent et/ou travaillent à Meyrin (2005)

	INSATISFACTION						IMPORTANCE						COMBINAISON			Nbre rem.			
	Très sat	sat.	Non Sat	POINTS			TOTAL Points	Faible	Moyenne	Grande	POINTS			TOTAL points	TOTAL POINTS		Rang Insatis	Rang import.	
				TSx-2	PSx-1	NSx4					Fx-2	Mx-1	Gx4						
29 sujets prioritaires qui incluent les 15 principaux sujets d'insatisfaction pondérés par la notion d'importance																			
7sec63	Prévention des incivilités (tags, déprédations, salissures, nuisances sonores)	5%	20%	59%	-10	-20	236	206	10%	20%	70%	-20	-20	280	240	446	2	19	15
7sec62	Prévention des actes délictueux (agressions, vols)	5%	30%	45%	-10	-30	180	140	4%	15%	81%	-8	-15	324	301	441	4	2	10
5env42	Lutte contre les saletés, les graffiti, le vandalisme	12%	28%	55%	-24	-28	220	168	6%	20%	74%	-12	-20	296	264	432	3	9	31
1sos14	Disponibilité en logements à loyers modérés	4%	17%	59%	-8	-17	236	211	12%	24%	64%	-24	-24	256	208	419	1	28	5
7sec61	Sécurité pendant la nuit	16%	39%	35%	-32	-39	140	69	5%	14%	81%	-10	-14	324	300	369	12	3	9
5env39	Lutte contre le bruit	8%	42%	40%	-16	-42	160	102	7%	21%	72%	-14	-21	288	253	355	6	14	15
1sos16	Equipements pour personnes âgées et handicapés (trottoirs, rampe, main c., etc.	12%	42%	33%	-24	-42	132	66	6%	19%	74%	-12	-19	296	265	331	14	8	13
5env40	Qualité de l'air	17%	44%	26%	-34	-44	104	26	6%	16%	78%	-12	-16	312	284	310	21	6	8
7sec65	Sécurité dans les écoles	16%	39%	18%	-32	-39	72	1	5%	16%	79%	-10	-16	316	290	291	29	4	5
6mob51	Projet de tram pour Meyrin (TCMC)	29%	19%	36%	-58	-19	144	67	21%	16%	63%	-42	-16	252	194	261	13	32	36
4qua34	Prévention contre les maladies de la dépendance (drogue, alcool, ...)	7%	32%	31%	-14	-32	124	78	11%	32%	57%	-22	-32	228	174	252	10	40	12
6mob54	Logement et habitat (nuisances, promiscuité, espace, agrément, convivialité)	14%	56%	21%	-28	-56	84	-	4%	25%	71%	-8	-25	284	251	251	30	15	10
6mob53	Stationnement sur la voie publique	10%	47%	38%	-20	-47	162	85	12%	33%	55%	-24	-33	220	163	248	8	42	17
7sec64	Sécurité des piétons et des cyclistes	18%	56%	22%	-36	-56	88	-4	6%	24%	70%	-12	-24	280	244	240	32	17	7
1sos15	Encouragement à la création de coopératives d'habitat	7%	13%	38%	-14	-13	162	125	22%	31%	47%	-44	-31	188	113	238	5	59	3
7sec66	Sécurité dans les zones résidentielles	17%	43%	17%	-34	-43	68	-9	6%	25%	70%	-12	-25	280	243	234	33	18	2
6mob52	Fluidité du trafic	15%	50%	30%	-30	-50	120	40	8%	33%	59%	-16	-33	236	187	227	19	35	7
8eco77	Impôts et fiscalité	12%	51%	24%	-24	-51	96	21	10%	28%	62%	-20	-28	248	200	221	23	29	12
5env41	Qualité de l'eau	41%	43%	7%	-82	-43	28	-97	4%	14%	82%	-8	-14	328	306	209	65	1	6
6mob50	Transports publics actuels	40%	41%	15%	-80	-41	60	-61	6%	20%	74%	-12	-20	296	264	203	54	10	20
8eco70	Offre, promotion et soutien des petits commerces de proximité	5%	25%	34%	-10	-25	136	101	18%	39%	44%	-36	-39	176	101	202	7	64	7
5env43	Efforts consentis par la commune pour les économies d'énergie	27%	45%	9%	-54	-45	36	-63	5%	22%	74%	-10	-22	296	264	201	55	11	10
8eco69	Offre en places de travail à Meyrin	7%	29%	25%	-14	-29	100	57	10%	40%	50%	-20	-40	200	140	197	15	50	5
6mob57	Rénovation des bâtiments construits sur la commune	10%	40%	34%	-20	-40	136	76	12%	42%	46%	-24	-42	184	118	194	11	56	13
7sec67	Protection contre les risques majeurs (entrepôts, aéroport, etc.)	14%	40%	16%	-28	-40	64	-4	8%	30%	61%	-16	-30	244	198	194	31	30	7
7sec60	Sécurité pendant la journée	42%	43%	10%	-84	-43	40	-87	5%	18%	77%	-10	-18	308	280	193	59	7	2
1sos7	Actions sociales et services en faveur des jeunes	28%	35%	15%	-56	-35	60	-31	9%	25%	66%	-18	-25	264	221	190	44	24	4
1sos3	Actions sociales et services en faveur des malades et des handicapés	19%	34%	7%	-38	-34	28	-44	10%	23%	68%	-20	-23	272	229	185	48	22	2
8eco71	Promotion des produits locaux, du terroir	7%	32%	31%	-14	-32	124	78	17%	41%	42%	-34	-41	168	93	171	9	68	3
Autres sujets																			
1sos5	Actions sociales et services à la petite enfance (crèches, garderies)	22%	37%	17%	-44	-37	68	-13	17%	23%	60%	-34	-23	240	183	170	36	37	10
1sos8a	Accès aux soins médicaux: soins à domicile	26%	28%	9%	-52	-28	36	-44	8%	28%	64%	-16	-28	256	212	168	47	26	3
5env37	Mise en place d'écopoints pour le tri des déchets	65%	24%	7%	-130	-24	28	-126	5%	16%	79%	-10	-16	316	290	164	72	5	23
4qua31	Information aux habitants	41%	46%	8%	-82	-46	32	-96	7%	21%	73%	-14	-21	292	257	161	62	13	5
4qua33	Promotion de l'alimentation saine	14%	38%	23%	-28	-38	92	26	18%	31%	50%	-36	-31	200	133	159	22	54	6
8eco76	Démarches engagées par la Com. pour favoriser l'implantation d'entreprises à M.	10%	24%	15%	-20	-24	60	16	21%	28%	51%	-42	-28	204	134	150	26	53	3
8eco80	Intégration professionnelle des personnes en difficulté d'insertion (...)	13%	26%	14%	-26	-26	56	4	16%	32%	52%	-32	-32	208	144	148	28	47	7
1sos4	Actions sociales et services en faveur des familles	21%	33%	12%	-42	-33	48	-27	16%	26%	58%	-32	-26	232	174	147	41	41	2
6mob56	Déplacements à vélo (pistes cyclables)	24%	40%	18%	-48	-40	72	-16	13%	32%	55%	-26	-32	220	162	146	38	44	11
4qua35	Accessibilité en places de travail situées à prox. du lieu de résidence	14%	26%	25%	-28	-26	100	46	22%	34%	44%	-44	-34	176	98	144	16	66	3
1soc1	Actions sociales et services en faveur des aînés	42%	31%	3%	-84	-31	12	-103	10%	19%	71%	-20	-19	284	245	142	68	16	4
4qua32	Vivre à Meyrin	50%	43%	4%	-100	-43	16	-127	6%	21%	73%	-12	-21	292	259	132	73	12	11

8eco79	Développement de l'implantation de nouveaux commerces	15%	35%	19%	-30	-35	76	11	17%	36%	47%	-34	-36	188	118	129	27	57	8
1sos11c	Accueil et activités: qualité des équipements scolaires et parascolaires	29%	38%	9%	-58	-38	36	-60	13%	27%	60%	-26	-27	240	187	127	53	36	0
8eco74	Soutien de l'artisanat et des PME	6%	31%	16%	-12	-31	64	21	14%	42%	44%	-28	-42	176	106	127	24	62	2
1sos8c	Accès aux soins médicaux: information, prévention	23%	39%	14%	-46	-39	56	-29	10%	37%	53%	-20	-37	212	155	126	42	45	4
8eco83	Dév. de l'implant. d'infrastructures d'acc. destinées à augmenter l'attractivité	12%	30%	24%	-24	-30	96	42	20%	38%	40%	-40	-38	160	82	124	18	71	8
8eco81	Récupération des invendus (banque alimentaire genevoise)	4%	16%	17%	-8	-16	68	44	22%	38%	40%	-44	-38	160	78	122	17	72	3
6mob49	Proximité de votre lieu de travail	29%	32%	14%	-58	-32	56	-34	16%	29%	54%	-32	-29	216	155	121	45	46	1
5env46	Protection de la nature et du paysage dans la com. (flore, faune, mil. naturels)	41%	48%	6%	-82	-48	24	-106	6%	28%	66%	-12	-28	264	224	118	69	23	4
1sos2	Actions sociales et services en faveur des chômeurs	14%	32%	9%	-28	-32	36	-24	18%	30%	51%	-36	-30	204	138	114	40	51	4
8eco78	Nombre de commerces installés à Meyrin	31%	46%	14%	-62	-46	56	-52	12%	33%	55%	-24	-33	220	163	111	52	43	5
1sos8b	Accès aux soins médicaux: prox. des cabinets médicaux et paramédicaux	60%	31%	5%	-120	-31	20	-131	7%	24%	69%	-14	-24	276	238	107	76	20	3
8eco75	Développement de l'implantation d'entreprises à Meyrin	12%	38%	13%	-24	-38	52	-10	17%	37%	46%	-34	-37	184	113	103	34	60	4
8eco73	Promotion du commerce équitable	11%	38%	20%	-22	-38	80	20	18%	41%	40%	-36	-41	160	83	103	25	70	1
2loi18	Activités de loisirs pour les jeunes	40%	40%	6%	-80	-40	24	-96	13%	25%	62%	-26	-25	248	197	101	64	31	4
2loi19	Activités de loisirs pour les aînés	45%	34%	7%	-90	-34	28	-96	12%	27%	61%	-24	-27	244	193	97	63	33	3
2loi24	Espaces de jeux	32%	43%	15%	-64	-43	60	-47	15%	34%	52%	-30	-34	208	144	97	50	48	12
5env44	Espaces verts (parcs et promenades, cimetières)	64%	32%	4%	-128	-32	16	-144	5%	27%	68%	-10	-27	272	235	91	78	21	14
6mob55	Déplacements à pied	45%	48%	4%	-90	-48	16	-122	5%	32%	63%	-10	-32	252	210	88	71	27	9
8eco72	Marché de fruits et légumes	23%	53%	17%	-46	-53	68	-31	12%	42%	46%	-24	-42	184	118	87	43	58	11
5env45	Chemins de randonnée	41%	46%	9%	-82	-46	36	-92	9%	34%	57%	-18	-34	228	176	84	60	39	3
1sos9	Intégration sociale des personnes en difficulté d'insertion	16%	25%	9%	-32	-25	36	-21	18%	39%	43%	-36	-39	172	97	76	39	67	4
5env38	Aménagement floral de la commune	75%	20%	3%	-150	-20	12	-158	9%	26%	65%	-18	-26	260	216	58	79	25	19
5env47	Mise en valeur et prot. du patr. artistique, archi et hist., activités didactiques...	26%	44%	12%	-52	-44	48	-48	15%	40%	44%	-30	-40	176	106	58	51	63	10
2loi20	Animations culturelles (spectacles, concertes, expositions, théâtre, ...)	64%	29%	4%	-128	-29	16	-141	5%	36%	59%	-10	-36	236	190	49	77	34	9
3spo26	Infrastructures sportives	53%	40%	4%	-106	-40	16	-130	8%	35%	57%	-16	-35	228	177	47	75	38	13
1sos13	Actions de coopération au développement	18%	36%	15%	-36	-36	60	-12	17%	48%	35%	-34	-48	140	58	46	35	76	1
8eco82	Equipements touristiques (hôtels, restaurants, ...)	12%	37%	25%	-24	-37	100	39	24%	50%	24%	-48	-50	96	-2	37	20	79	9
1sos11a	Accueil et activités: maisons de quartiers	21%	41%	10%	-42	-41	40	-43	19%	42%	39%	-38	-42	156	76	33	46	73	3
1sos6	Actions sociales et services en faveur des étrangers	19%	25%	12%	-38	-25	48	-15	22%	44%	34%	-44	-44	136	48	33	37	78	9
3spo28	Activités et animations sportives au sein d'un club	36%	38%	7%	-72	-38	28	-82	13%	42%	45%	-26	-42	180	112	30	58	61	2
3spo27	Activités et animations sportives de loisirs	42%	41%	7%	-84	-41	28	-97	10%	43%	47%	-20	-43	188	125	28	66	55	0
1sos12	Vie associative	41%	46%	4%	-82	-46	16	-112	5%	47%	48%	-10	-47	192	135	23	70	52	2
1sos11b	Accueil et activités: centres aérés	25%	38%	6%	-50	-38	24	-64	18%	41%	41%	-36	-41	164	87	23	56	69	0
1sos10	Intégration des nouveaux habitants de la commune	24%	34%	9%	-48	-34	36	-46	13%	52%	35%	-26	-52	140	62	16	49	75	4
3spo29	Diversité de l'offre en sports	54%	35%	4%	-108	-35	16	-127	9%	41%	50%	-18	-41	200	141	14	74	49	1
2loi23	Offre en cours (langues, poterie, informatique, etc.)	45%	37%	8%	-90	-37	32	-95	14%	43%	43%	-28	-43	172	101	6	61	65	3
2loi22	Autres animations culturelles	31%	40%	7%	-62	-40	28	-74	14%	49%	37%	-28	-49	148	71	-3	57	74	1
2loi21	Programme de festivités	40%	44%	6%	-80	-44	24	-100	14%	52%	34%	-28	-52	136	56	-44	67	77	1

Agenda 21 - Sondage adressé aux personnes qui vivent et/ou travaillent à Meyrin (2005)

Références de personnes sondées / intérêts signalés pour participer à l'Agenda 21 de Meyrin

Saisie le	Source	Dossier	Politesse	Prénom	Nom	Rue	Code	Ville	E-mail	Téléphone 1	Téléphone 2	Intérêt Agenda 21 (26 personnes)
30.06.05	Sondage05 M002								gina.ejuslin@bluewin.ch			
30.06.05	Sondage05 M004	Monsieur	Denis-Michel	CALLOT		Molésion 6		Genève				
30.06.05	Sondage05 M005	Monsieur	roger	BELLI		Rue de la Prulay, 2				022.785.25.56		
30.06.05	Sondage05 M008	Monsieur	André	WIDER		Rue Livron, 33		Meyrin		022.782.96.73		OUI
30.06.05	Sondage05 M009	Madame	Isabelle	ROBYR		rue Gilbert, 36	1217	Meyrin		022.782.50.73		
30.06.05	Sondage05 M012	Monsieur	Denis-Michel	RICHARD		Ch. Salomo Penax 23 (?)				022.785.65.72		
30.06.05	Sondage05 M013	Monsieur	Franz	ODERMATT		Rue de la Prulaz, 40				022.782.12.62	079.488.03.30	
30.06.05	Sondage05 M022	Madame	Marie-Madeleine	MESSERLI		Golette, 13B			messerli@users.ch	022.782.25.62		OUI
30.06.05	Sondage05 M026	Madame	Raymonde-Leila	GARIN-DAVET		Prulay, 45				022.782.67.11		
30.06.05	Sondage05 M027	Madame	Cécile	DARX-ESTERO		Ch. des Ceps, 4						
30.06.05	Sondage05 M032	Monsieur	J.	GUILLEMIN		Gilbert, 22				022.782.45.29		"?"
30.06.05	Sondage05 M034	Madame	Florence	CHARRIERE		Rue des Bugnons, 8				022.782.05.24		
30.06.05	Sondage05 M037	Monsieur	Henri	GENTSCH		Rue des Vernes, 12				022.782.81.60		
30.06.05	Sondage05 M038	Madame	Jeannette	MAGGIO		80, av de Vadagne				022.782.65.63		
30.06.05	Sondage05 M039	M. et Mme	R. et Irène	ROSSIER		Rue Gilbert, 22		Meyrin		022.782.85.38		OUI
30.06.05	Sondage05 M040	Monsieur	Jacques	GUEX			1217	Meyrin				
30.06.05	Sondage05 M042	Monsieur	Antonio	VECERA		Av. Vaudagne, 21	1217	Meyrin		022.782.24.31		
01.07.05	Sondage05 M043	Monsieur	Hugues	GRIESSEN		Ch. du Ruisseau, 39	1216	Cointrin		022.798.77.18	079.334.20.06	
01.07.05	Sondage05 M044	Monsieur	Roland	SCHMID		Boucherie chevaline, ctre commercial	1217	Meyrin		022.782.64.14		
01.07.05	Sondage05 M046	Monsieur	Patrick	MULLER		cp 359	1217	Meyrin 1	patrick.muller@litebow.com	079.509.08.63		
01.07.05	Sondage05 M047	Monsieur	Daniel	SARACCO		Rue des Vernes, 24	1217	Meyrin				
01.07.05	Sondage05 M048	Madame	Rosemarie	HUNGERBUHLER						022.782.56.71	079.424.69.17	
01.07.05	Sondage05 M049	Monsieur		WUILLEMIN			1216	Cointrin		022.798.71.62		
01.07.05	Sondage05 M053	Madame	Huguette	MAZZOLINI		Virg. Malnati, 26	1217	Meyrin				
01.07.05	Sondage05 M055	Madame	Pia	VOLDET		Av. de Mategnin, 41				022.782.28.92		
01.07.05	Sondage05 M056	M. et Mme	Monique et Mefi	RAGAMA		Rue des Boudines, 5				022.782.42.24		OUI
01.07.05	Sondage05 M057	Monsieur	Germain	PITTET		Ch. Edmond-Rochat, 54			pittetg@post.ch	022.782.41.82	079.607.70.09	
01.07.05	Sondage05 M060	Madame	Ingrid	BUHLER		Av. Mategnin, 57			rudi.ingrid@freesurf.ch	022.782.63.88		
01.07.05	Sondage05 M063	Madame	Nicole	TINGSTROM		Av. Ste-Cécile, 1	1217	Meyrin				
01.07.05	Sondage05 M068	Madame	Marilyne	TERZI		Rue de Livron, 13	1217	Meyrin		022.782.73.06		OUI
01.07.05	Sondage05 M070	Madame	Fatima	HUSSAMI		Rue des Lattes, 13	1217	Meyrin		022.785.41.11		
01.07.05	Sondage05 M071	Monsieur	Pierre	DEKKERS		Chemin du Bournoud				022.785.24.08		OUI
01.07.05	Sondage05 M073	Monsieur	Robert	RAVESSOUD		Léon Guerchet, 5				022.782.88.17		
01.07.05	Sondage05 M078	Madame	Colette	DUBOIS-VANEY		Av. J.-D. Maillard				022.785.40.27		
01.07.05	Sondage05 M081	Monsieur	Aldo	NAULA		Prulay, 30						
01.07.05	Sondage05 M082	Madame	Arlette	KAESER		Ch. du Roussillon, 4	1217	Meyrin	arlette.kaeser@roussillon.ch	022.782.46.63		OUI
01.07.05	Sondage05 M083	Madame	Micheline	TOSCANO		Ch. Salomon-Penay, 29	1217	Meyrin	g.toscano@bluewin.ch	022.783.00.19	079.280.07.44	OUI
04.07.05	Sondage05 M086	Monsieur	Manuel	HOVO		Ch. Prulay, 60	1217	Meyrin		022.782.71.70		OUI
04.07.05	Sondage05 M087	Madame	Marlène	NAULA		Prulay, 30	1217	Meyrin				
04.07.05	Sondage05 M088	Madame	Arlette	DUCIMETERE		Av. Sainte-Cécile, 11	1217	Meyrin		022.782.26.67		
04.07.05	Sondage05 M089	Madame	Anne	BOURU		Av. de Vaudagne, 17	1217	Meyrin		022.782.81.50		
04.07.05	Sondage05 M090	Monsieur	Maurice	PAULI		Av. de Vaudagne, 55	1217	Meyrin	maurice.pauli@bluewin.ch	022.782.61.05		OUI
04.07.05	Sondage05 M091	Madame	Françoise	BARBALAT		Av. A.-F. Dubois, 52				022.782.47.65		

04.07.05	Sondage05 M092	Madame	Hélène	BROWN	Mategnin, 67	1217	Meyrin		022.782.10.12	
04.07.05	Sondage05 M093	Monsieur	Wolfgang	SIMON	Ch. de l'Enclos, 1			kawsimon@bluewin.ch		
04.07.05	Sondage05 M094	Monsieur	Oscar	BARBALAT	Av. A.-F. Dubois, 52			o_barbalat@bluewin.ch	022.782.47.65	OUI
04.07.05	Sondage05 M096	Madame	H.	CHANDRU	Ch. des Avettes, 16				022.782.71.23	
04.07.05	Sondage05 M097	Madame	Adrienne	REBER	Virginio Malnati			ad-reber@bluewin.ch	022.782.51.34	179.687.66.82
04.07.05	Sondage05 M100	Monsieur	Fernando	NOGUEIRA	Rue de la Prulay, 1				022.782.15.92	
04.07.05	Sondage05 M102	Monsieur	Bernard	GINDRE	Ch. du Grand-Puits, 35	1217			022.782.90.20	022.782.45.11
04.07.05	Sondage05 M105	Monsieur	Bernard	GIROUD	Vieux-Bureau, 86				022.782.40.29	
04.07.05	Sondage05 M107	Monsieur	Khaled	GAAFAR	Gilbert, 44			khale@bluewin.ch	022.340.70.07	079.379.60.87 OUI
04.07.05	Sondage05 M110	Monsieur	Dominique	AGIER	Salomon-Penay, 8			d.agier@freesurf.ch	022.785.18.49	
04.07.05	Sondage05 M111	Monsieur	Pierre	MATTHEY	Av. Ste-Cécile 19	1217	Meyrin			
04.07.05	Sondage05 M113	Madame	Carmen	COSTA VASQUEZ	François-Besson, 14				022.782.00.52	
04.07.05	Sondage05 M115	Monsieur	Sergio	CAIRANTI	Rue de la Prulay, 31	1217	Meyrin	cairanti@hotline.com	022.782.23.43	OUI
04.07.05	Sondage05 M117	Monsieur	Rudolf	LEY	Rue Virginio Malnati, 75				022.782.14.60	
04.07.05	Sondage05 M120	Monsieur	Fritz	KÄNEL	Ch. du Marais-Long, 13f	1217	Meyrin		022.782.08.16	
04.07.05	Sondage05 M122	Madame	Sylvie	DE CUBBER	Prom. Champs-Frêchets, 20				022.783.05.19	079.467.29.62 OUI
04.07.05	Sondage05 M126	Monsieur	Roger	PERRIARD	Prom. Champs-Frêchets, 6			rperriard@bluewin.ch	079.402.62.80	
04.07.05	Sondage05 M127	Monsieur	Gilbert	SCHEIDEGGER	Ch. de la Tour, 24				022.782.79.72	
04.07.05	Sondage05 M130	Madame	Arlette	VUILLIOMENET	Champs-Frêchets, 16	1217	Meyrin			OUI
04.07.05	Sondage05 M131	M. et Mme		BONTE	Champs-Frêchets, 30	1217	Meyrin		022.782.50.34	
05.07.05	Sondage05 M133	Madame	Arlette	WUTHRICH					079.625.64.19	OUI
05.07.05	Sondage05 M134	Madame	Ruth	JOYE	Ch. Gd-Puits, 70			ruth.joye@bluewin.ch	022.782.00.83	OUI
05.07.05	Sondage05 M136	Madame	Sabine	TIGUEMOUNINE	Rue des Lattes, 55	1217	Meyrin		022.782.08.91	OUI
05.07.05	Sondage05 M137	Monsieur	Martin	TRIPPEL	Av. Sainte-Cécile, 29				079.251.08.26	
05.07.05	Sondage05 M139	Monsieur	Claude	RIGOLI	Av. Sainte-Cécile, 21				022.782.06.68	
05.07.05	Sondage05 M140	Monsieur	Yvon	LE CHEVALIER DE F	Passage de la Fin, 12			preville@bluewin.ch	022.782.23.36	
05.07.05	Sondage05 M142	Madame	Nathalie	HENNET	Rue de Livron, 15	1217	Meyrin		022.785.68.11	079.70875.73
05.07.05	Sondage05 M149	Madame	Micheline-Marce	DROZ	Rue Gilbert, 20	1217	Meyrin		022.782.26.05	OUI
05.07.05	Sondage05 M153	Monsieur	Louis	DARONE	Gilbert, 14	1217	Meyrin		076.349.02.30	
05.07.05	Sondage05 M154	Madame	Veronika	CHAMIAUSKAYA	Av. de Vaudagne, 33				022.777.73.21	OUI
05.07.05	Sondage05 M158	Madame	R.-M.	EYHOLZER	Ch.-Frêchets, 4			ceyholzer@freesurf.ch	022.782.64.83	
05.07.05	Sondage05 M162	Monsieur	Cédric	SAUTHIER	Av. de Vaudagne, 31				022.785.01.90	
05.07.05	Sondage05 M163	Madame	Sylviane	PIERDOMENICO	Rue de la Prulay, 64				022.782.71.60	
05.07.05	Sondage05 M164	Monsieur	Sylvain	VULLIOUD	Vaudagne, 27			vulliouds@bluewin.ch	022.782.90.75	079.633.67.82
06.07.05	Sondage05 M165	Madame	Marie-Louise	KURZ	Av. de Vaudagne, 80				022.782.60.79	OUI
06.07.05	Sondage05 M167	Madame	Elisabeth	RAKOSI	Av. Mategnin, 51				022.782.49.92	
06.07.05	Sondage05 M168	Monsieur		PERROTET				perrottet@spectraweb.ch		
06.07.05	Sondage05 M170	Monsieur	Claude	EYHOLZER	Promenade Champs-Frêchets, 4			ceyholzer@freesurf.ch	022.782.64.83	OUI
06.07.05	Sondage05 M173	Monsieur	Davide	VITE	Rue des Bugnons, 12			davide.vite@freesurf.ch	022.785.31.01	076.487.44.51 OUI
06.07.05	Sondage05 M175	Monsieur	Alain	FOEHN	Rue des Bugnons, 16	1217	Meyrin	alain.foehn@pimeyrin.com	022.782.50.53	079.233.84.54 OUI
06.07.05	Sondage05 M176	Monsieur	Robert	RAKOSI	Av. Mategnin, 51			robert.rakosi@smile.ch	022.782.49.92	079.631.78.41
06.07.05	Sondage05 M177	Monsieur	Serge	MENETREY	Av. Mategnin, 67	1217	Meyrin			
06.07.05	Sondage05 M179	Monsieur	Othmar	LEU	Av. Louis-Casaï				022.798.93.23	
06.07.05	Sondage05 M180	Madame	Liliane	HALKEMA	Ch. Citadelle, 63			lhalkema@hotmail.com	022.782.40.72	078.646.10.27 OUI
06.07.05	Sondage05 M182	Madame	Jacqueline	OLIVARY	Ch. des Ailes, 37				022.788.46.08	079.660.03.91
06.07.05	Sondage05 M183	Famille		PRULAY		1217	Meyrin			
06.07.05	Sondage05 M187	Madame	Madeleine	SEILER	Av. Fr.-Besson, 14				079.333.86.17	



AGENDA 21 COMMUNAL



Sondage adressé aux personnes qui vivent et/ou travaillent à Meyrin

Le contenu de ce questionnaire sera traité de manière strictement confidentielle par les mandataires de la commune.
Toutes les personnes du ménage à partir de 12 ans sont invitées à répondre au questionnaire. Veuillez répondre individuellement à toutes les questions ou à celles qui vous préoccupent !

S'il vous manque un questionnaire, photocopiez un exemplaire vide ou adressez-vous à l'administration communale par téléphone au numéro 022 782 82 82, par télécopie au 022 782 30 94 ou par e-mail à l'adresse meyrin@meyrin.ch.

Un exemplaire à télécharger ou à imprimer est également disponible sur le site Internet de la commune (www.meyrin.ch). Vos questionnaires peuvent être soit remplis à la main et envoyés par courrier postal, soit remplis électroniquement et envoyés par e-mail à la mairie. Merci de renvoyer vos questionnaires au plus tard le mardi 31 mai 2005.

A l'égard des sujets suivants, vous êtes :

	Très satisfait	Plutôt satisfait	Pas satisfait	Sans opinion	Importance pour vous des différents sujets : 1 = faible ; 2 = moyenne ; 3 = grande de 1 à 3 entourer le chiffre qui convient	Remarques
Social						
1. Actions sociales et services en faveur des aînés	<input type="checkbox"/>	<input type="checkbox"/>	<input type="checkbox"/>	<input type="checkbox"/>	1 2 3	
2. Actions sociales et services en faveur des chômeurs	<input type="checkbox"/>	<input type="checkbox"/>	<input type="checkbox"/>	<input type="checkbox"/>	1 2 3	
3. Action sociales et services en faveur des malades et des handicapés	<input type="checkbox"/>	<input type="checkbox"/>	<input type="checkbox"/>	<input type="checkbox"/>	1 2 3	
4. Actions sociales et services en faveur des familles	<input type="checkbox"/>	<input type="checkbox"/>	<input type="checkbox"/>	<input type="checkbox"/>	1 2 3	
5. Actions sociales et services à la petite enfance (crèches, garderies)	<input type="checkbox"/>	<input type="checkbox"/>	<input type="checkbox"/>	<input type="checkbox"/>	1 2 3	
6. Actions sociales et services en faveur des étrangers	<input type="checkbox"/>	<input type="checkbox"/>	<input type="checkbox"/>	<input type="checkbox"/>	1 2 3	
7. Actions sociales et services en faveur des jeunes	<input type="checkbox"/>	<input type="checkbox"/>	<input type="checkbox"/>	<input type="checkbox"/>	1 2 3	
8. Accès aux soins médicaux						
a) soins à domicile	<input type="checkbox"/>	<input type="checkbox"/>	<input type="checkbox"/>	<input type="checkbox"/>	1 2 3	
b) proximité des cabinets médicaux et paramédicaux	<input type="checkbox"/>	<input type="checkbox"/>	<input type="checkbox"/>	<input type="checkbox"/>	1 2 3	
c) information, prévention	<input type="checkbox"/>	<input type="checkbox"/>	<input type="checkbox"/>	<input type="checkbox"/>	1 2 3	
9. Intégration sociale de personnes en difficulté d'insertion	<input type="checkbox"/>	<input type="checkbox"/>	<input type="checkbox"/>	<input type="checkbox"/>	1 2 3	
10. Intégration des nouveaux habitants dans la commune	<input type="checkbox"/>	<input type="checkbox"/>	<input type="checkbox"/>	<input type="checkbox"/>	1 2 3	
11. Accueil et activités						
a) maisons de quartier	<input type="checkbox"/>	<input type="checkbox"/>	<input type="checkbox"/>	<input type="checkbox"/>	1 2 3	
b) centres aérés	<input type="checkbox"/>	<input type="checkbox"/>	<input type="checkbox"/>	<input type="checkbox"/>	1 2 3	
c) qualité des équipements scolaires et parascolaires	<input type="checkbox"/>	<input type="checkbox"/>	<input type="checkbox"/>	<input type="checkbox"/>	1 2 3	



	<input type="checkbox"/>	<input type="checkbox"/>	<input type="checkbox"/>	<input type="checkbox"/>	1	2	3	Remarques
12. Vie associative	<input type="checkbox"/>	<input type="checkbox"/>	<input type="checkbox"/>	<input type="checkbox"/>				
13. Actions de coopération au développement	<input type="checkbox"/>	<input type="checkbox"/>	<input type="checkbox"/>	<input type="checkbox"/>				
14. Disponibilité en logements à loyers modérés	<input type="checkbox"/>	<input type="checkbox"/>	<input type="checkbox"/>	<input type="checkbox"/>				
15. Encouragement à la création de coopératives d'habitat	<input type="checkbox"/>	<input type="checkbox"/>	<input type="checkbox"/>	<input type="checkbox"/>				
16. Equipements pour personnes âgées et handicapés (trottoirs, rampes, main courante, etc.)	<input type="checkbox"/>	<input type="checkbox"/>	<input type="checkbox"/>	<input type="checkbox"/>				
17. Selon vous, d'une façon générale, l'action communale en faveur du domaine social est								
a) adéquate	<input type="checkbox"/>	<input type="checkbox"/>	<input type="checkbox"/>	<input type="checkbox"/>				
a1) inadéquate	<input type="checkbox"/>	<input type="checkbox"/>	<input type="checkbox"/>	<input type="checkbox"/>				
b) suffisante	<input type="checkbox"/>	<input type="checkbox"/>	<input type="checkbox"/>	<input type="checkbox"/>				
b1) insuffisante	<input type="checkbox"/>	<input type="checkbox"/>	<input type="checkbox"/>	<input type="checkbox"/>				
Loisirs et culture	<input type="checkbox"/>	<input type="checkbox"/>	<input type="checkbox"/>	<input type="checkbox"/>				
18. Activités de loisirs pour les jeunes	<input type="checkbox"/>	<input type="checkbox"/>	<input type="checkbox"/>	<input type="checkbox"/>				
19. Activités de loisirs pour les aînés	<input type="checkbox"/>	<input type="checkbox"/>	<input type="checkbox"/>	<input type="checkbox"/>				
20. Animations culturelles (spectacles, concerts, expositions, théâtre, musique, cinéma, bibliothèque, ForuMeyrin, etc.)	<input type="checkbox"/>	<input type="checkbox"/>	<input type="checkbox"/>	<input type="checkbox"/>				
21. Programme de festivités	<input type="checkbox"/>	<input type="checkbox"/>	<input type="checkbox"/>	<input type="checkbox"/>				
22. Autres animations culturelles	<input type="checkbox"/>	<input type="checkbox"/>	<input type="checkbox"/>	<input type="checkbox"/>				
23. Offre en cours (langues, poterie, informatique, etc.)	<input type="checkbox"/>	<input type="checkbox"/>	<input type="checkbox"/>	<input type="checkbox"/>				
24. Espaces de jeux	<input type="checkbox"/>	<input type="checkbox"/>	<input type="checkbox"/>	<input type="checkbox"/>				
25. Selon vous, d'une façon générale, l'action communale en faveur des loisirs et de la culture est								
a) adéquate	<input type="checkbox"/>	<input type="checkbox"/>	<input type="checkbox"/>	<input type="checkbox"/>				
a1) inadéquate	<input type="checkbox"/>	<input type="checkbox"/>	<input type="checkbox"/>	<input type="checkbox"/>				
b) suffisante	<input type="checkbox"/>	<input type="checkbox"/>	<input type="checkbox"/>	<input type="checkbox"/>				
b1) insuffisante	<input type="checkbox"/>	<input type="checkbox"/>	<input type="checkbox"/>	<input type="checkbox"/>				
Sport								
26. Infrastructures sportives	<input type="checkbox"/>	<input type="checkbox"/>	<input type="checkbox"/>	<input type="checkbox"/>				
27. Activités et animations sportives de loisirs	<input type="checkbox"/>	<input type="checkbox"/>	<input type="checkbox"/>	<input type="checkbox"/>				
28. Activités et animations sportives au sein d'un club	<input type="checkbox"/>	<input type="checkbox"/>	<input type="checkbox"/>	<input type="checkbox"/>				
29. Diversité de l'offre en sports	<input type="checkbox"/>	<input type="checkbox"/>	<input type="checkbox"/>	<input type="checkbox"/>				
30. Selon vous, d'une façon générale, l'action communale en faveur du sport est								
a) adéquate	<input type="checkbox"/>	<input type="checkbox"/>	<input type="checkbox"/>	<input type="checkbox"/>				
a1) inadéquate	<input type="checkbox"/>	<input type="checkbox"/>	<input type="checkbox"/>	<input type="checkbox"/>				
b) suffisante	<input type="checkbox"/>	<input type="checkbox"/>	<input type="checkbox"/>	<input type="checkbox"/>				
b1) insuffisante	<input type="checkbox"/>	<input type="checkbox"/>	<input type="checkbox"/>	<input type="checkbox"/>				
Qualité de vie et santé								
31. Information aux habitants	<input type="checkbox"/>	<input type="checkbox"/>	<input type="checkbox"/>	<input type="checkbox"/>				
32. Vivre à Meyrin	<input type="checkbox"/>	<input type="checkbox"/>	<input type="checkbox"/>	<input type="checkbox"/>				
33. Promotion de l'alimentation saine	<input type="checkbox"/>	<input type="checkbox"/>	<input type="checkbox"/>	<input type="checkbox"/>				
34. Prévention contre les maladies de la dépendance (drogue, alcool, médicaments et tabac)	<input type="checkbox"/>	<input type="checkbox"/>	<input type="checkbox"/>	<input type="checkbox"/>				
35. Accessibilité en places de travail situées à proximité du lieu de résidence)	<input type="checkbox"/>	<input type="checkbox"/>	<input type="checkbox"/>	<input type="checkbox"/>				
36. Selon vous, d'une façon générale, l'action communale en faveur de la qualité de vie et de la santé est								
a) adéquate	<input type="checkbox"/>	<input type="checkbox"/>	<input type="checkbox"/>	<input type="checkbox"/>				
a1) inadéquate	<input type="checkbox"/>	<input type="checkbox"/>	<input type="checkbox"/>	<input type="checkbox"/>				
b) suffisante	<input type="checkbox"/>	<input type="checkbox"/>	<input type="checkbox"/>	<input type="checkbox"/>				
b1) insuffisante	<input type="checkbox"/>	<input type="checkbox"/>	<input type="checkbox"/>	<input type="checkbox"/>				
Environnement								
37. Mise en place d'écopoints pour le tri des déchets	<input type="checkbox"/>	<input type="checkbox"/>	<input type="checkbox"/>	<input type="checkbox"/>				
38. Aménagement floral de la commune	<input type="checkbox"/>	<input type="checkbox"/>	<input type="checkbox"/>	<input type="checkbox"/>				
39. Lutte contre le bruit	<input type="checkbox"/>	<input type="checkbox"/>	<input type="checkbox"/>	<input type="checkbox"/>				
40. Qualité de l'air	<input type="checkbox"/>	<input type="checkbox"/>	<input type="checkbox"/>	<input type="checkbox"/>				
41. Qualité de l'eau	<input type="checkbox"/>	<input type="checkbox"/>	<input type="checkbox"/>	<input type="checkbox"/>				
42. Lutte contre les saletés, les graffiti, le vandalisme	<input type="checkbox"/>	<input type="checkbox"/>	<input type="checkbox"/>	<input type="checkbox"/>				
43. Efforts consentis par la commune pour les économies d'énergie	<input type="checkbox"/>	<input type="checkbox"/>	<input type="checkbox"/>	<input type="checkbox"/>				



	<input type="checkbox"/>	<input type="checkbox"/>	<input type="checkbox"/>	<input type="checkbox"/>	1	2	3	Remarques
44. Espaces verts (parcs et promenades, cimetières)	<input type="checkbox"/>	<input type="checkbox"/>	<input type="checkbox"/>	<input type="checkbox"/>	1	2	3	
45. Chemins de randonnée	<input type="checkbox"/>	<input type="checkbox"/>	<input type="checkbox"/>	<input type="checkbox"/>	1	2	3	
46. Protection de la nature et du paysage dans la commune (flore, faune, milieux naturels)	<input type="checkbox"/>	<input type="checkbox"/>	<input type="checkbox"/>	<input type="checkbox"/>	1	2	3	
47. Mise en valeur et protection du patrimoine artistique, architectural et historique, activités didactiques relatives	<input type="checkbox"/>	<input type="checkbox"/>	<input type="checkbox"/>	<input type="checkbox"/>	1	2	3	
48. Selon vous, d'une façon générale, l'action communale en faveur de l'environnement est								
a) adéquate	<input type="checkbox"/>	<input type="checkbox"/>	<input type="checkbox"/>	<input type="checkbox"/>	1	2	3	
a1) inadéquate	<input type="checkbox"/>	<input type="checkbox"/>	<input type="checkbox"/>	<input type="checkbox"/>	1	2	3	
b) suffisante	<input type="checkbox"/>	<input type="checkbox"/>	<input type="checkbox"/>	<input type="checkbox"/>	1	2	3	
b1) insuffisante	<input type="checkbox"/>	<input type="checkbox"/>	<input type="checkbox"/>	<input type="checkbox"/>	1	2	3	

Mobilité et habitat

49. Proximité de votre lieu de travail	<input type="checkbox"/>	<input type="checkbox"/>	<input type="checkbox"/>	<input type="checkbox"/>	1	2	3	
50. Transports publics actuels	<input type="checkbox"/>	<input type="checkbox"/>	<input type="checkbox"/>	<input type="checkbox"/>	1	2	3	
51. Projet de tram pour Meyrin (TCMC)	<input type="checkbox"/>	<input type="checkbox"/>	<input type="checkbox"/>	<input type="checkbox"/>	1	2	3	
52. Fluidité du trafic	<input type="checkbox"/>	<input type="checkbox"/>	<input type="checkbox"/>	<input type="checkbox"/>	1	2	3	
53. Stationnement sur la voie publique	<input type="checkbox"/>	<input type="checkbox"/>	<input type="checkbox"/>	<input type="checkbox"/>	1	2	3	
54. Logement et habitat (nuisances, promiscuité, espace, agrément, convivialité)	<input type="checkbox"/>	<input type="checkbox"/>	<input type="checkbox"/>	<input type="checkbox"/>	1	2	3	
55. Déplacements à pied	<input type="checkbox"/>	<input type="checkbox"/>	<input type="checkbox"/>	<input type="checkbox"/>	1	2	3	
56. Déplacements à vélo (pistes cyclables)	<input type="checkbox"/>	<input type="checkbox"/>	<input type="checkbox"/>	<input type="checkbox"/>	1	2	3	
57. Rénovation des bâtiments construits sur la commune	<input type="checkbox"/>	<input type="checkbox"/>	<input type="checkbox"/>	<input type="checkbox"/>	1	2	3	
58. Quel est le nombre de vos déplacements hebdomadaires :								
- de loisirs	<input type="checkbox"/>	<input type="checkbox"/>	<input type="checkbox"/>	<input type="checkbox"/>	1	2	3	
- professionnels	<input type="checkbox"/>	<input type="checkbox"/>	<input type="checkbox"/>	<input type="checkbox"/>	1	2	3	
59. Selon vous, d'une façon générale, l'action communale en faveur de la mobilité et de l'habitat est								
a) adéquate	<input type="checkbox"/>	<input type="checkbox"/>	<input type="checkbox"/>	<input type="checkbox"/>	1	2	3	
a1) inadéquate	<input type="checkbox"/>	<input type="checkbox"/>	<input type="checkbox"/>	<input type="checkbox"/>	1	2	3	
b) suffisante	<input type="checkbox"/>	<input type="checkbox"/>	<input type="checkbox"/>	<input type="checkbox"/>	1	2	3	
b1) insuffisante	<input type="checkbox"/>	<input type="checkbox"/>	<input type="checkbox"/>	<input type="checkbox"/>	1	2	3	

Sécurité

60. Sécurité pendant la journée	<input type="checkbox"/>	<input type="checkbox"/>	<input type="checkbox"/>	<input type="checkbox"/>	1	2	3	
61. Sécurité pendant la nuit	<input type="checkbox"/>	<input type="checkbox"/>	<input type="checkbox"/>	<input type="checkbox"/>	1	2	3	
62. Prévention des actes délictueux (agressions, vols)	<input type="checkbox"/>	<input type="checkbox"/>	<input type="checkbox"/>	<input type="checkbox"/>	1	2	3	
63. Prévention des incivilités (tags, dégradations, salissures, nuisances sonores)	<input type="checkbox"/>	<input type="checkbox"/>	<input type="checkbox"/>	<input type="checkbox"/>	1	2	3	
64. Sécurité des piétons et des cyclistes	<input type="checkbox"/>	<input type="checkbox"/>	<input type="checkbox"/>	<input type="checkbox"/>	1	2	3	
65. Sécurité dans les écoles	<input type="checkbox"/>	<input type="checkbox"/>	<input type="checkbox"/>	<input type="checkbox"/>	1	2	3	
66. Sécurité dans les zones résidentielles	<input type="checkbox"/>	<input type="checkbox"/>	<input type="checkbox"/>	<input type="checkbox"/>	1	2	3	
67. Protection contre les risques majeurs (entrepôts, aéroport, etc.)	<input type="checkbox"/>	<input type="checkbox"/>	<input type="checkbox"/>	<input type="checkbox"/>	1	2	3	
68. Selon vous, d'une façon générale, l'action communale en faveur de la sécurité est								
a) adéquate	<input type="checkbox"/>	<input type="checkbox"/>	<input type="checkbox"/>	<input type="checkbox"/>	1	2	3	
a1) inadéquate	<input type="checkbox"/>	<input type="checkbox"/>	<input type="checkbox"/>	<input type="checkbox"/>	1	2	3	
b) suffisante	<input type="checkbox"/>	<input type="checkbox"/>	<input type="checkbox"/>	<input type="checkbox"/>	1	2	3	
b1) insuffisante	<input type="checkbox"/>	<input type="checkbox"/>	<input type="checkbox"/>	<input type="checkbox"/>	1	2	3	

Economie

69. Offre en places de travail à Meyrin	<input type="checkbox"/>	<input type="checkbox"/>	<input type="checkbox"/>	<input type="checkbox"/>	1	2	3	
70. Offre, promotion et soutien des petits commerces de proximité	<input type="checkbox"/>	<input type="checkbox"/>	<input type="checkbox"/>	<input type="checkbox"/>	1	2	3	
71. Promotion des produits locaux, du terroir	<input type="checkbox"/>	<input type="checkbox"/>	<input type="checkbox"/>	<input type="checkbox"/>	1	2	3	
72. Marché de fruits et légumes	<input type="checkbox"/>	<input type="checkbox"/>	<input type="checkbox"/>	<input type="checkbox"/>	1	2	3	
73. Promotion du commerce équitable	<input type="checkbox"/>	<input type="checkbox"/>	<input type="checkbox"/>	<input type="checkbox"/>	1	2	3	
74. Soutien de l'artisanat et des PME	<input type="checkbox"/>	<input type="checkbox"/>	<input type="checkbox"/>	<input type="checkbox"/>	1	2	3	
75. Développement de l'implantation d'entreprises à Meyrin	<input type="checkbox"/>	<input type="checkbox"/>	<input type="checkbox"/>	<input type="checkbox"/>	1	2	3	
76. Démarches engagées par la commune pour favoriser l'implantation d'entreprises à Meyrin	<input type="checkbox"/>	<input type="checkbox"/>	<input type="checkbox"/>	<input type="checkbox"/>	1	2	3	
77. Impôts et fiscalité	<input type="checkbox"/>	<input type="checkbox"/>	<input type="checkbox"/>	<input type="checkbox"/>	1	2	3	
78. Nombre de commerces installés à Meyrin	<input type="checkbox"/>	<input type="checkbox"/>	<input type="checkbox"/>	<input type="checkbox"/>	1	2	3	
79. Développement de l'implantation de nouveaux commerces	<input type="checkbox"/>	<input type="checkbox"/>	<input type="checkbox"/>	<input type="checkbox"/>	1	2	3	



				Remarques		
80. Intégration professionnelle de personnes en difficulté d'insertion (chômeurs, personnes non qualifiées, étrangers, personnes de langue maternelle étrangère, handicapés, malades chroniques, etc.)	<input type="checkbox"/>	<input type="checkbox"/>	<input type="checkbox"/>	<input type="checkbox"/>	1 2 3	
81. Récupération des invendus (banque alimentaire genevoise)	<input type="checkbox"/>	<input type="checkbox"/>	<input type="checkbox"/>	<input type="checkbox"/>	1 2 3	
82. Equipements touristiques (hôtels, restaurants, ...)	<input type="checkbox"/>	<input type="checkbox"/>	<input type="checkbox"/>	<input type="checkbox"/>	1 2 3	
83. Développement de l'implantation d'infrastructures d'accueil destinées à augmenter l'attractivité de Meyrin	<input type="checkbox"/>	<input type="checkbox"/>	<input type="checkbox"/>	<input type="checkbox"/>	1 2 3	

Questions subsidiaires :

84. Quelle est la part de vos achats :				
a) dans les petits commerces				%
b) dans les grandes surfaces				%
c) aux deux marchés communaux				%

85. Quelle est la part de vos achats :				
a) à Meyrin				%
b) à Genève				%
c) en France				%

86. Selon vous, d'une façon générale, l'action communale en faveur de l'économie est					
a) adéquate	<input type="checkbox"/>	<input type="checkbox"/>	<input type="checkbox"/>	<input type="checkbox"/>	1 2 3
a1) inadéquate	<input type="checkbox"/>	<input type="checkbox"/>	<input type="checkbox"/>	<input type="checkbox"/>	1 2 3
b) suffisante	<input type="checkbox"/>	<input type="checkbox"/>	<input type="checkbox"/>	<input type="checkbox"/>	1 2 3
b1) insuffisante	<input type="checkbox"/>	<input type="checkbox"/>	<input type="checkbox"/>	<input type="checkbox"/>	1 2 3

87. Dans quel(s) domaines pensez-vous que la commune devrait consentir un effort financier supplémentaire, sachant que cela implique un changement de répartition des fonds dans le budget ou une hausse éventuelle de l'impôt communal ?

- Social Loisirs et culture Sport Qualité de vie et santé
 environnement Mobilité et habitat Sécurité Economie

Observations à formuler ou propositions d'actions ?

Facultatif :

Sexe :	<input type="checkbox"/> homme	<input type="checkbox"/> femme	Nom et prénom :		
Age :	et / ou Association / Entreprise :				
Etat civil :	<input type="checkbox"/> célibataire	<input type="checkbox"/> marié-e	<input type="checkbox"/> divorcé-e	<input type="checkbox"/> veuf-veuve	Adresse :
Profession :	<input type="checkbox"/> salarié	<input type="checkbox"/> indépendant	<input type="checkbox"/> retraité	<input type="checkbox"/> invalide	E-mail :
Nationalité :					Téléphone / fax :
Nombre d'enfants :	de	ans	à	ans	Mobile :

Je souhaite participer à l'élaboration de l'Agenda 21* de Meyrin

Nous vous remercions d'avoir bien voulu répondre à ce questionnaire et ne manquerons pas de vous tenir informés des résultats du sondage dans un prochain numéro de Meyrin ensemble.

Ceux-ci constitueront notamment une des informations de base utiles à l'élaboration de l'Agenda 21 de Meyrin à laquelle vous serez invité(e)s à apporter votre contribution sous forme de "participation citoyenne".

L'Agenda 21 local, c'est un moyen concret de mettre en pratique les principes du développement durable qui visent à concilier une économie performante et une société solidaire dans un environnement qui garantit à long terme santé, qualité de vie et bien-être.

C'est un programme d'actions concrètes qui vise à résoudre les problèmes d'aujourd'hui et à anticiper ceux qui pourraient se poser demain dans la commune de Meyrin et ce, dans un esprit de démocratie participative, c'est -à-dire avec vous, habitants de Meyrin !